



2006
FAALİYET RAPORU
38. Faaliyet Dönemi

GÖLTAŞ GÖLLER BÖLGESİ ÇİMENTO SANAYİ VE TİCARET A.Ş.



GÖLTAŞ Göller Bölgesi Çimento Sanayi ve Ticaret A.Ş.

Kayıtlı Sermaye	:20.000.000.-YTL
Ödenmiş Sermaye	: 7.200.000.-YTL
Ortak Adedi	:2.400
Kuruluş Tarihi	:09 Şubat 1969
İşletmeye Açılış Tarihi	:12 Nisan 1973
Telefon	:0 (246) 237 14 51 (Pbx)
Telgraf	:GÖLTAŞ-İSPARTA
Fax	: 0 (246) 237 14 79-80
Web	:www.goltas.com.tr
E-mail	:goltas@goltas.com.tr
Adres	:Isparta-Afyon Karayolu Üzeri 15.Km. İSPARTA

HAZIR BETON TESİSLERİMİZ

Isparta Hazır Beton Tesisi	: Isparta-Afyon Karayolu Üzeri 15.Km. İSPARTA
Telefon	:0 (246) 237 14 51 (Pbx)
Fax	:0 (246) 237 14 79-80
E-mail	:isparta@goltasbeton.com.tr

Antalya Hazır Beton Tesisi	: Havaalanı Karşısı Sinan Mah.Kasapoğlu Mevkii ANTALYA
Telefon	:0 (242) 340 27 55
Fax	:0 (242) 340 12 57
E-mail	:antalya@goltasbeton.com.tr

Alanya Hazır Beton Tesisi	: Güzelbağ Yolu Üzeri Payallar KONAKLI-ALANYA
Telefon	:0 (242) 545 30 97
Fax	:0 (242) 545 33 16
E-mail	:alanya@goltasbeton.com.tr

Manavgat Hazır Beton Tesisi	: Alanya Karayolu 10.Km. MANAVGAT
Telefon	:0 (242) 755 14 82
Fax	:0 (242) 755 12 58
E-mail	:manavgat@goltasbeton.com.tr

İRTİBAT BÜROLARIMIZ

ANKARA	:Dr.Mediha Eldem Sok.No:79 / 6-7 KOCATEPE
Telefon	:0 (312) 417 42 83-431 29 23
Fax	:0 (312) 417 48 60

İSTANBUL	:Gazeteciler Sitesi Dergiler Sok.No:8 Esentepe ŞİŞLİ-İSTANBUL
Telefon	:0 (212) 288 27 20
Fax	:0 (212) 288 20 35

ANTALYA	:Tevfik Işık Cad. Kurt Apt. Kat:2 No:23
Telefon	:0 (242) 247 15 33-247 23 34
Fax	:0 (242) 247 12 26

İÇİNDEKİLER

5	Genel Kurul Gündemi
6	Yönetim kurulu , Denetim Kurulu , Yönetim
7	Başkanın Mesajı
9	Göлтаş Seyir Defteri
10	2006 Çimento sektörüne genel bakış
11	Göлтаş yıllar itibariyle toplam satışlar
11	Türkiye kişi başına çimento tüketimi
12	Türkiye Çimento ve klinker ihracatı
12	Göлтаş yıllar itibariyle çimento iç satışları
13	Üretim ünitelerimiz
14	Üretim faaliyetlerimiz
15	Yıllar itibariyle klinker üretimimiz
16	İnsan kaynakları ve Bilgi sistemleri faaliyetlerimiz
17	Yatırım faaliyetlerimiz
18	Yatırım Tablosu
19	Konsolide Mali Tablolar
65	Mali oranlarımız
66	Bağımsız denetim raporu
68	Kurumsal Yönetim İlkeleri Uyum Raporu

GÖLTAŞ Göller Bölgesi Çimento Sanayi ve Ticaret A.Ş.

OLAĞAN GENEL KURUL GÜNDEMİ

1. Açılış ve Divan heyetinin seçimi,
2. Genel Kurul Toplantı Tutanağı'nın imzalanması hususunda Başkanlık Divanı'na yetki verilmesi,
3. 2006 yılı Yönetim Kurulu Faaliyet Raporu ve Denetim Raporunun okunması ve müzakeresi,
4. 01.01.2006-31.12.2006 Hesap Dönemi bilanço, kar ve zarar hesaplarının okunması, onaylanması hususunun müzakere edilmesi ve karara bağlanması,
5. T.Ticaret Kanunu 364. madde ve Şirket Ana Sözleşmesi 28. madde gereği karın dağıtılması ile ilgili Şirket Yönetim Kurulu'nun 17.04.2007 tarih ve 164 sayılı kararının onaya sunulması,
6. 01.01.2006-31.12.2006 tarihleri arasında görev yapan Yönetim Kurulu Üyeleri ile Denetim Kurulu üyelerinin ibralarının onaya sunulması,
7. Geçmiş dönemde görev yapan ve ibra edilmemiş olan ve haklarında mali sorumluluk davası açılmış bulunan Yönetim ve denetim Kurulu üyeleri hakkında ek mali sorumluluk davası açılmasına yönelik olarak şirket Denetim Kuruluna yetki verilmesi konusunun onaya sunulması,
8. Mevcut Yönetim ve Denetim Kurulu Üyelerinin 4389 sayılı Bankalar Yasasının 15/7-a maddesi uyarınca Fon Kurulu'nun 23.06.2005 tarih ve 248 sayılı kararları ile atanmış olmalarından dolayı, Yönetim ve Denetim Kurulu Üyeleri seçimi ile ilgili bir işlem yapılmaması hususunun görüşülmesi,
9. 2007 hesap dönemi mali tablolarının Bağımsız Denetiminin İRFAN YMM A.Ş. tarafından yapılması önerisinin onaya sunulması,
10. Yönetim Kurulu üyelerine Türk Ticaret Kanunu'nun 334 ve 335'inci maddelerinde yazılı muameleleri yapabilmeleri için izin verilmesi,
11. Yönetim Kurulu ve Denetim Kurulu üyelerinin ücretlerinin belirlenmesi,
12. 2006 yılında yapılan bağışların genel kurulun onayına sunulması,
13. 2007 ve izleyen yıllara ilişkin olarak yönetim kurulunca belirlenen kar dağıtım politikasının onaya sunulması,
14. Dilekler ve Kapanış.

GÖLTAŞ A.Ş.
YÖNETİM KURULU

**YÖNETİM
YÖNETİM KURULU ÜYELERİ**

Başkan
Fethi Çalık

Başkan Yardımcısı
Canan Kaymakcan

Üye Üye Üye Üye Üye
Hidayet Nalçacı Soner Nabi Kılıç Turan Korkmaz Kürşat Cezmi Özcan Hikmet Dizdaroğlu

DENETİM KURULU

Üye
Ali Uysal

Üye
Hicabi Ersoy

ÜST YÖNETİM KADROSU

İCRA KURULU

Başkan
Hidayet Nalçacı

Üye
Hikmet Dizdaroğlu

Üye
Kürşat Cezmi Özcan

İşletme Müdürü
Yavuz Arıç

Yatırımlar Koordinatörü
Kemal Atalay

Muhasebe Müdürü
Mahmut Çevik

Bilgi Sistemleri Şefi
Turan Özçelik

Satış Şefi
İzzet Akbulut

İnşaat Bakım Şefi
Bolat Türedi

Hammadde Ocakları ve Kırıcı Şefi
Günay Arı

Makina Bakım Şefi
Cengiz Aykut

Oto Bakım Şefi
Yıldırım Çelikörs

Atölye Şefi
Uğur Balcı

Maliyet Muhasebe Şefi
Adem Çobanoğlu

Elektrik Bakım Şefi
Fatih Açıç

Mamul Şefi
Sait İnce

Yarı Mamul Şefi
Mehmet Köker

Kalite Güvence Kalite Kontrol Şefi
Gülşay Selçuk

Ambar Şefi
Rifat Karaaslan

Satınalma Şefi
İsmail Özdereli

Muhasebe Şefi
Serdar Güçlü

İnsan Kaynakları Şefi
Adnan Akbulut

Dış Ticaret Şefi
Cengiz Karadağ



BAŞKANDAN

Değerli Hissedarlarımız,

Sektör ve ülke olarak büyüme ve istikrarın ön planda olduğu, temel göstergelerin olumlu seyrettiği bir yılı geride bıraktık. Şirketimizin de içinde bulunduğu çimento sektörü 2006 yılında tahminlerimiz doğrultusunda bir sezon geçirmiştir. Şirketimiz açısından 2006 yılı uzun yıllardır devam eden yatırımların devreye alınması açısından, başarılı bir yıl olarak geçmiştir..

Kuruluşundan 2006 yılı sonuna kadar üretim ve satışlarda kapasite artırımı, kalitenin iyileştirilmesi, tozsuzlaştırma, Enerji nakil hattı, otomasyon ve benzeri yatırımlar ile ülke ekonomisine değişik konularda katkılar sağlayan şirketimiz 2006 yılında klinker üretim kapasitesini % 50 oranında artırarak 4000 ton/günden 6000 ton/gün üretim kapasitesine çıkarmıştır

Yapılan önemli yatırımlarla sürmekte olan büyüme sürecinin her aşamasında çevreye ve topluma saygılı olmaya özen gösteren şirketimiz, tozsuzlaştırma yatırımlarını da faaliyetlerinin ayrılmaz bir parçası olarak görmüştür. Doğayı koruma ve geliştirme programları ile benzer faaliyetler içindeki kurumlarla işbirliği içine girerek çevreye katkılarını sürdürmektedir..

Dünya ekonomisindeki bir takım olumsuzluklara rağmen ABD ekonomisi Dünya ülkelerine liderlik etmeye devam etmektedir. Ancak bir bataklığa dönüşen Irak savaşının olumsuz yansımaları ABD nin prestijini de hayli sarsmış bulunmaktadır. Bu savaşın etkisi ile Çimento Sektörü 2004-2005 yıllarında bilhassa ihracatta ülke çapında başarılı sonuçlar elde etmiştir. İhracatın olumlu göstergelerine özellikle konut piyasalarındaki olumlu gelişmelerle, inşaat sektörünün adeta patlaması, etkilerini azaltsa bile 2006 yılında da devam ettirmiştir.

Devan eden kapasite çalışmalarımızın sonucunda prekalsinasyon ilaveleri ile 2 nolu fırınımız Mayıs ayından itibaren % 50 üretim artışı ile çalışmaya başlayarak 2006 yılını % 12 lik bir artışla 1.462.854.Ton klinker üretimi ile kapatmıştır. .2007 yılında beklentimiz 2.100.000. Ton klinker üretimidir..

Artan klinker kapasitesinin çimento üretiminde etkisini 2006 yılı içinde çok olumlu olarak görmemekteyiz. Bölgedeki aşırı rekabet ve fiyat düşüklüğü çimento satışımızı klinker satışına yöneltmiştir.2006 yılında klinker satışlarımız bir önceki yıla göre % 208.77 artarak 419.945 ton olarak gerçekleşmiştir.Çimento İç satışlarımız ise bir önceki yıla göre % 4.44 azalarak 1.149.065 ton .İhracatımız ise bir önceki yıla göre % 452.98 azalarak 34.281 ton

olarak gerekleşmiştir.Görüldüğü gibi iç ve dış satışlarda yaşanan yoğun rekabet sonucu düşen satış fiyatlarındaki kayıp klinker satışının artırılması suretiyle giderilmeye çalışılmıştır.Bunun doğal bir sonucu olarak karlılık da bir önceki yıla göre % 10 artış sağlanmıştır. İnancımız odur ki , Şirketimizi 2007 yılında artan klinker kapasite avantajını çok iyi kullanacaktır.,Klinker satış avantajı hem ithal ikamesi nedeniyle klinker ithalatını azaltarak ülke ekonomisine 57.000.000 USD kazandıracak. hem de artan kapasite artışı nedeniyle yurt içi klinker satışları sayesinde 2007 yılı 2006 yılına göre karlılık açısından patlama yapacağımız bir yıl olacaktır.

Türk toplumuna karşı sorumluluklarımızı hiç bir zaman ihmal etmedik.Sürekli ve artan bir şekilde kâr etmeyi hedefliyoruz.Yapacağımız bu kâr sadece hissedarlarımıza ödediğimiz .Nakit temettü dağıtan borsa şirketleri incelendiğinde şirketimizin yüksek oranlarla ilk sıralarda yer aldığı görülecektir.2006 yılında da yüksek temettü dağıtmak amaçlarımızdan biridir.

Değerli Ortaklarımız; piyasalardaki olumlu gelişmeler ülke genelinde Çimento Fabrikası yatırımlarında ölçsüz bir şekilde artırma iştahını doğurmuştur. Tahminimiz odur ki 2008 yıllarından sonra gerekenin üzerindeki kapasite artışları çimento sektöründe fabrikaları olumsuz etkileyip rekabeti hayli zorlu kılacaktır.

Üretim ve satışlarımızda, yatırımlarımızda ve şirket olarak attığımız her adımda yaptığımız her işlemimizde ön planda verimlilik ilkeleri gözetilmektedir.Amacımız hissedarlarımıza,çalışanlarımıza ve devletimize yaptığımız katkı marjını artırarak devam ettirmektir .

Sürekli ve artan bir şekilde kar etmek amacımızdır. Kâr sadece hissedarlarımıza ödediğimiz temettüyü değil, aynı zamanda Devletimize ödediğimiz vergiyi de artırdığından ülke kalkınmasına yardımcı olmaktadır.

Çağdaş üretim yaklaşımlarının ve yönetim şekillerinin hakimiyet kazandığı günümüz iş dünyasında değişime Pazar koşullarına ve rekabete uyum sağlama kararlığında olan şirketimiz yatırımlarının büyük bir kısmını 2006 yılı içinde bitirmiştir.,ihtiyaç duyulan yatırımların tamamlama çalışmaları 2007 yılında da devam edecektir.

2006 yılı boyunca bizlere duyduğunuz güven ve verdiğiniz desteğin 2007 yılında da devam edeceğine dair inancım tamdır.Siz değerli hissedarlara teşekkür ederim.

Saygılarımla,

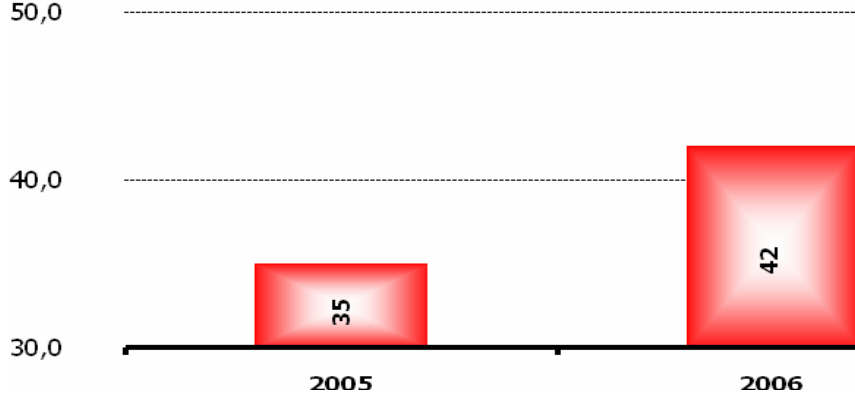
Hidayet NALÇACI
İcra Kurulu Başkanı

GÖLTAŞ A.Ş. SEYİR DEFTERİ

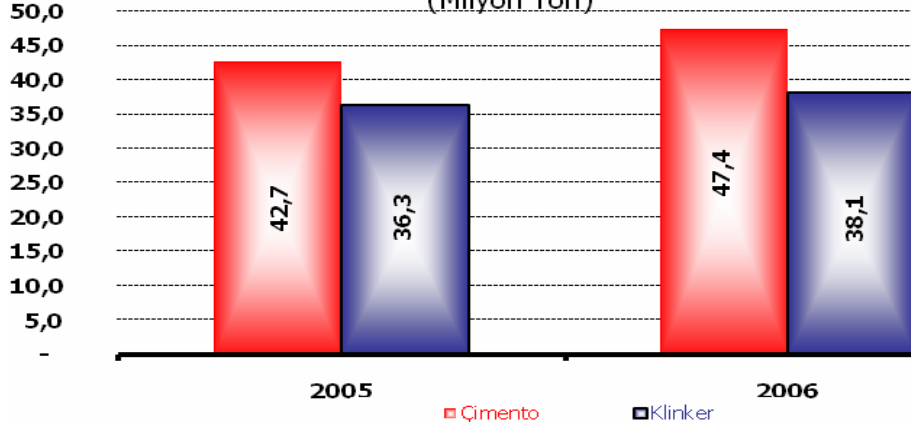
YILLAR	CİRO		SERMAYE (Milyon TL)	DAĞITILAN TEMETTÜ (%)		BANKA FAİZİ
	YTL	KÂRLILIĞI				
1973	13	% 58	80	% 6	% 7	
1974	136	% 6	80	% 7	% 9	
1975	223	% 4	80	% 6	% 9	
1976	261	% 8	80	% 10	% 9	
1977	315	% 15	80	% 17	% 9	
1978	457	% 15	120	% 21	% 12	
1979	564	% 4	120	% 9	% 20	
1980	2.023	% 16	120	% 50	% 26	
1981	2.618	% 6	120	% 35	% 40	
1982	4.391	% 7	120	% 84	% 40	
1983	3.698	% 2	120	% 34	% 36	
1984	6.337	% 9	600	% 100	% 41	
1985	10.809	% 28	600	% 100	% 42	
1986	17.007	% 31	600	% 200	% 43	
1987	26.978	% 28	600	% 200	% 42	
1988	48.474	% 22	600	% 519	% 59	
1989	68.032	% 18	4.200	% 60	% 53	
1990	127.917	% 21	4.200	% 150	% 54	
1991	170.585	% 16	4.200	% 200	% 66	
1992	372.947	% 23	16.800	% 102	% 67	
1993	687.507	% 46	16.800	% 500	% 68	
1994	1.196.836	% 25	176.400	% 70	% 113	
1995	2.370.422	% 29	254.100	% 100	% 100	
1996	4.630.957	% 31	254.100	% 200	% 80	
1997	9.377.521	% 38	600.000	% 200	% 82	
1998	15.033.653	% 29	3.600.000	% 41	% 90	
1999	17.714.755	% 26	3.600.000	% 56	% 90	
2000	25.827.624	% 20	3.600.000	% 46	% 75	
2001	45.155.970	% 9	3.600.000	% 35	% 75	
2002	70.588.174	% 30	7.200.000	% 80	% 45	
2003	73.125.670	% 27	7.200.000	% 83	% 35	
2004 *	126.970.244	% 24	7.200.000	% 100	% 20	
2005 *	151.715.820	% 27	7.200.000	% 200	% 14	
2006 *	162.061.763	% 26	7.200.000	% 220	% 18	

* Konsolide mali tablo verilerine göre hazırlanmıştır.

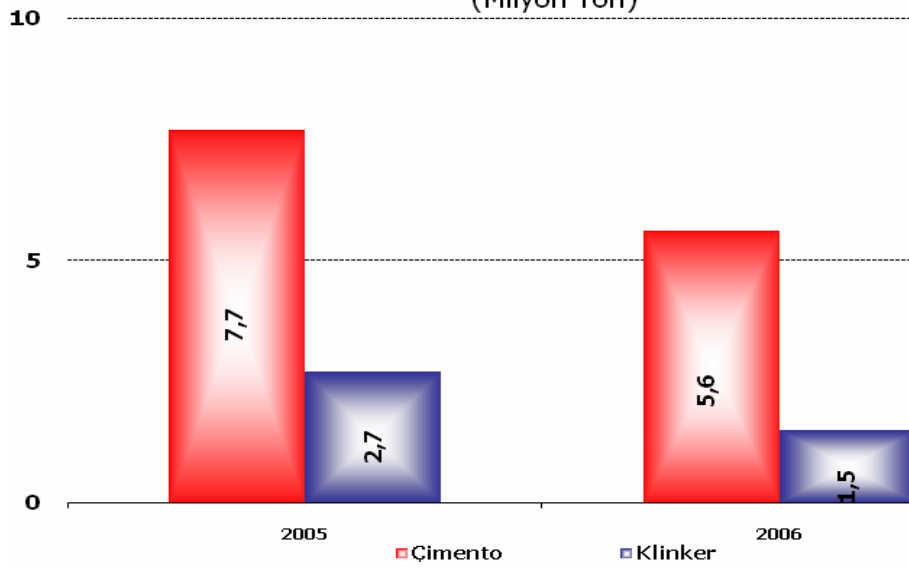
2005 - 2006 ÇİMENTO TÜKETİMİ
(Milyon Ton)



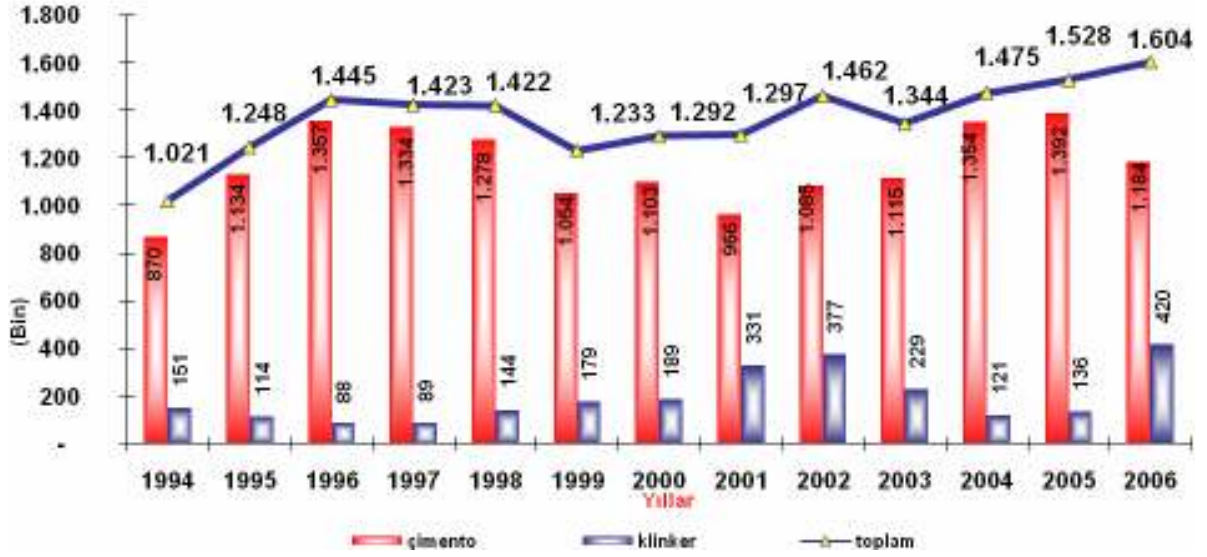
2005 - 2006 ÇİMENTO ve KLİNKER ÜRETİMİ
(Milyon Ton)



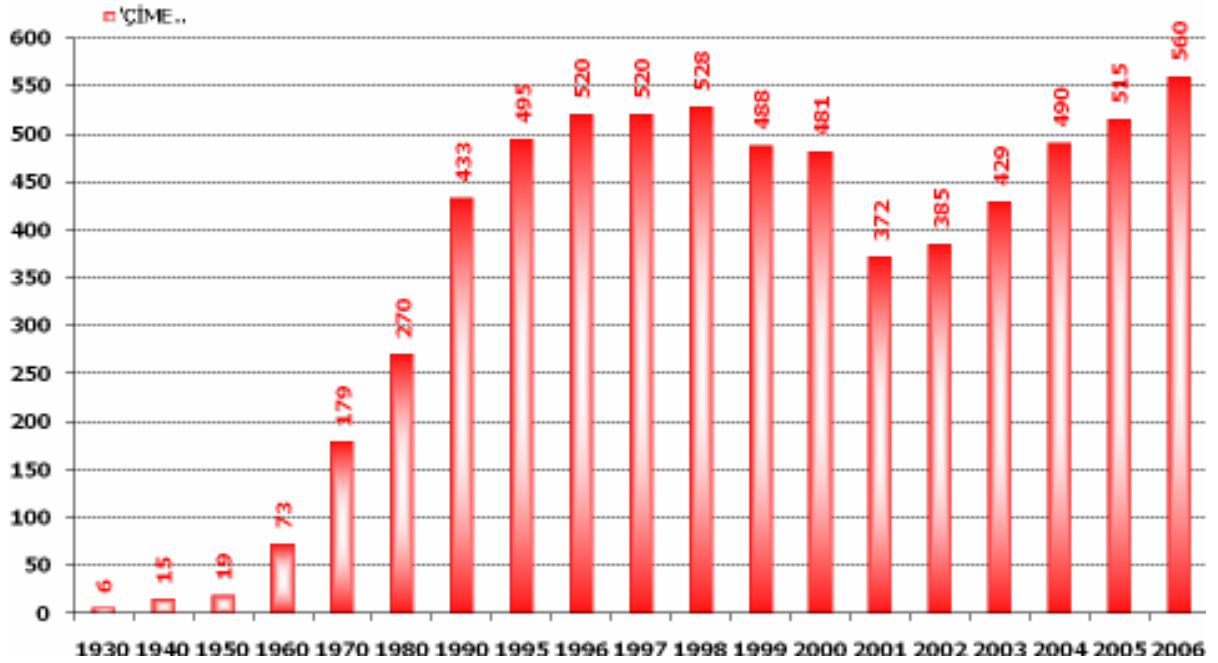
2005 - 2006 ÇİMENTO ve KLİNKER İHRACATI
(Milyon Ton)



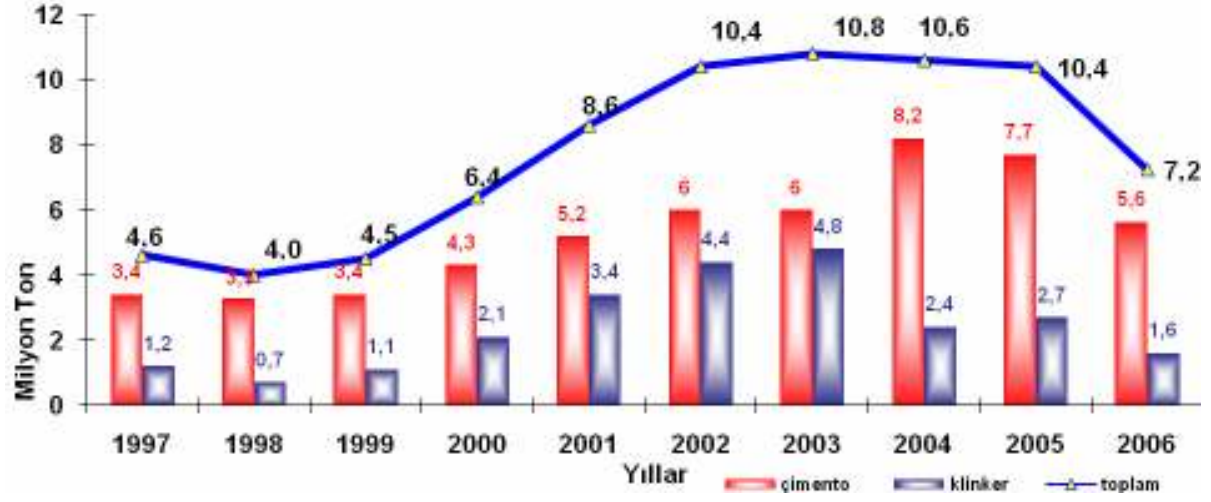
Götaş A.Ş. Yıllar İtibariyle Toplam Satışlar



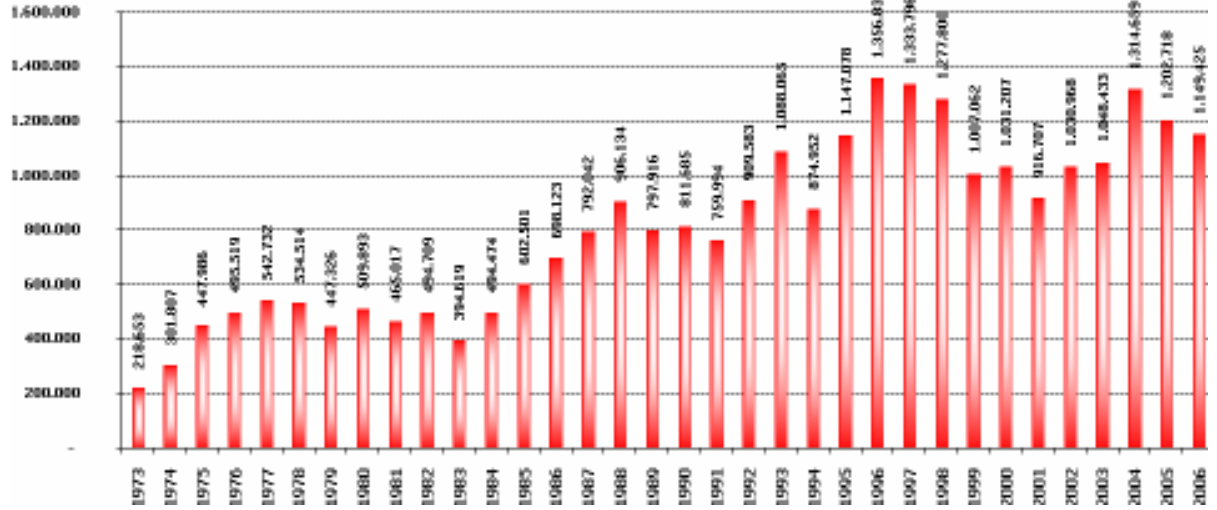
Türkiye Kişi Başına Çimento Tüketimi



Türkiye Çimento ve Klinker İhracatı



Götaş A.Ş. Yıllar İtibariyle Çimento İç Satışları



ÜRETİM ÜNİTELERİMİZ

ANA ÜRETİM ÜNİTELERİ

Fabrikamız ve hazır beton tesislerimiz aşağıdaki ünitelerden oluşmaktadır.

FABRİKA

- 1- İki adet döner fırın
 - I. Hat 2.200 ton/gün klinker
 - II. Hat 1.800 ton/gün klinker(Temmuz 2006 dan sonra II. Hat 4000 tongün/klinker Kapasitesi artımı gerçekleşti)
- 2- İki adet hammadde kırıcısı
 - I. Hammadde kırıcısı 400 ton/saat
 - II. Hammadde kırıcısı 450 ton/saatBir adet tras kırıcısı 150 ton/saat
- 3- Üç adet Farin Değirmeni
 - I. Hat Farin Değirmeni yatay bilyalı 170 ton/saat
 - II. Hat Farin Değirmeni dikey valsli 120 ton/saat
 - III. Hat Farin Değirmeni dikey valsli 200 ton/saat
- 4- Bir adet kömür kırıcı 100 ton/saat
- 5- İki adet kömür değirmeni
 - I. Hat Kömür Değirmeni dikey valsli 16 ton/saat
 - II. Hat Kömür Değirmeni yatay bilyalı 18 ton/saat
- 6- Dört adet çimento değirmeni
 - I nolu ön ezicili bilyalı seperatörlü 90 ton/saat
 - II nolu ön ezicili bilyalı seperatörlü 90 ton/saat
 - III nolu bilyalı seperatörlü 70 ton/saat
 - IV nolu bilyalı seperatörlü 160 ton/saat
- 7- Tras kurutma iki adet trommel $100 \times 2 = 200$ ton/saat
- 8- Paketleme ünitesi beş adet çimento silosu
 - Dört adet silo $2.500 \times 4 = 10.000$ ton
 - Bir adet silo $10.000 \times 1 = 10.000$ ton
 - Altı adet rotatif kantar $100 \times 6 = 600$ ton/saat
 - Dört adet çimento hattı $100 \times 4 = 400$ ton/saat

HAZIR BETON TESİSLERİ

ISPARTA HAZIR BETON TESİSLERİ

- 1- Bir adet çeneli kırıcı 80 ton/saat
- 2- Bir adet Göker Beton Santrali $70 \text{ m}^3/\text{saat}$
- 3- Bir adet yıkama eleme tesisi
 - Nace yıkama eleme 300 ton/saat
- 4- Dört adet mobil pompa
- 5- Onbeş adet transmikser

ANTALYA HAZIR BETON TESİSİ

- 1- İki adet Vuruşkanlar Beton Santrali $90 \times 2 = 180 \text{ m}^3/\text{saat}$
- 2- Beş adet mobil pompa
- 3- Yirmidokuz adet transmikser
- 4- Bir adet sabit yer pompası

ALANYA HAZIR BETON TESİSİ

- 1- Bir adet Vuruşkanlar Beton Santrali $90 \text{ m}^3/\text{saat}$
- 2- Üç adet mobil pompa
- 3- Onbeş adet transmikser
- 4- Alara Çayı kumocağı bir adet Güriş yıkama eleme kırma tesisi 300 ton/saat

MANAVGAT HAZIR BETON TESİSİ

- 1- Bir adet Beton Santrali $120 \text{ m}^3/\text{saat}$
- 2- Üç adet pompa
- 3- Onüç adet transmikser

ÜRETİM FAALİYETLERİMİZ

2006 yılı üretimimiz 2005 yılına göre 158.968 ton artarak 1.462.854 ton olarak gerçekleşmiştir.

I.Hat döner fırında günlük ortalama 2170 ton, II Hat döner fırında ise günlük ortalama 3010 ton klinker olarak gerçekleşmiştir.

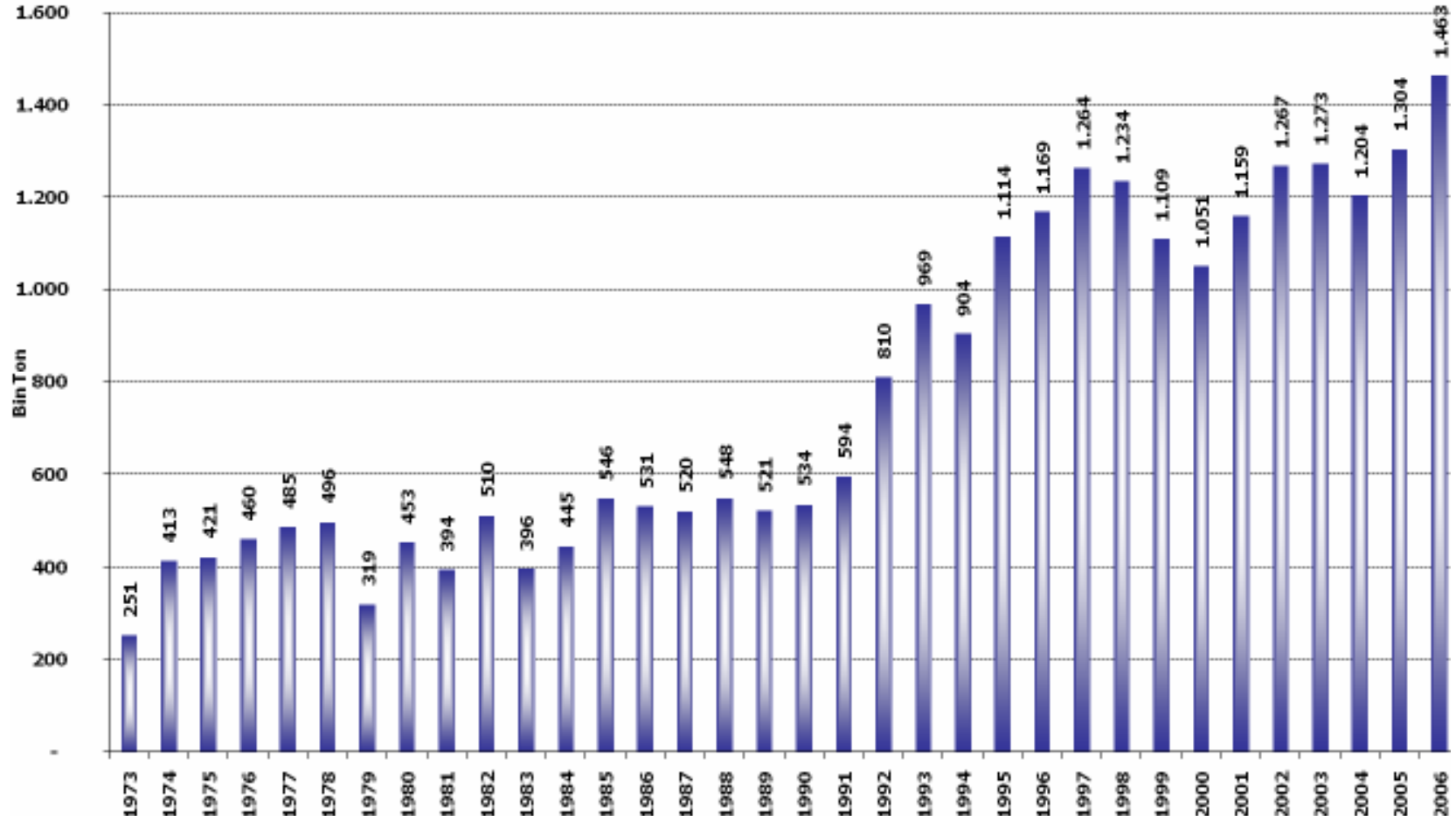
MEVCUT KLİNKER ÜRETİM KAPASİTEMİZ				
FIRIN	İŞLETMEYE ALINIŞ YILI	TON/GÜN	GÜN/YIL	KAPASİTE YIL/TON
I.HAT	1973	2.200	330	720.000
II. HAT	1992	4.000	330	1.320.000
				2.040.000

NOT: II.HAT KAPASİTEMİZ TEMMUZ 2006 İTİBAREN 4000 Ton/Gün				
FIRIN	İŞLETMEYE ALINIŞ YILI	TON/GÜN	GÜN/YIL	KAPASİTE YIL/TON
I.HAT	1973	2.200	330	720.000
II. HAT	2006	4.000	330	1.320.000
				2.040.000

Çimento üretimimiz 2005 yılına göre 204.951 ton azalarak 1.189.598 ton olarak gerçekleşmiştir.

ÇİMENTO ÜRETİM KAPASİTEMİZ				
DEĞİRMENLER	İŞLETMEYE ALINIŞ YILI	TON/GÜN	GÜN/YIL	KAPASİTE YIL/TON
I. DEĞİRMEN	1973	1.870	330	617.000
II. DEĞİRMEN	1973	1.870	330	617.000
III. DEĞİRMEN	1986	1.600	330	528.000
IV. DEĞİRMEN	1997	3.250	330	1.161.600
				2.923.600

Götaş A.Ş. Yıllar İtibariyle Klinker Üretimi



İNSAN KAYNAKLARI FAALİYETLERİMİZ

İnsan Kaynakları Departmanı, Göltaş Çimento A.Ş'nin hedefleri doğrultusunda diğer birimlerle koordinasyon içinde, verimliliği temel alan, çağdaş İnsan Kaynakları Programlarını yürütür.

- **İşe Alma:**

Şirketimiz bölümlerinden gelen işgücü ihtiyaçlarının, belirlenmesi ve karşılanması süreçlerinin planlaması ve yürütülmesini sağlamıştır.

- **Eğitim**

Göltaş Çimento A.Ş.; çalışanlarının bilgi ve becerilerini artırmak için, eğitim ihtiyaçlarını tespit etmiş, planlamış ve bu dönemde de, çalışanlarımızı etkinleştirmeye ve verimli kılmaya yönelik eğitimler, ihtiyaçlar doğrultusunda sürdürülmüştür. Şirket içi eğitim imkanlarının geliştirilmesi ve kullanılmasının yanı sıra ihtisas gerektiren eğitim ihtiyaçlarını gidermek için, değişik eğitim şirket ve kurumları tarafından da yararlanılmıştır.

Buna bağlı olarak yıl içerisinde; tüm çalışanlarımıza iş performansını artırmaları amacıyla 2 392 saat kalite bilinçlendirme ve mesleki eğitim, 2 516 saat İş Sağlığı ve Güvenliği eğitimi olmak üzere toplam 4 908 saat eğitim verilmiştir.

- **Performans Değerlendirilmesi,**

Çalışanların yıl içerisinde gösterdikleri performanslarına göre, bölüm amirlerinin değerlendirmesi sonucu, bir yıl sonraki eğitim planlarını çıkartmış, çalışanların eksik yönlerinin ölçülmesini ve tespit edilerek, eksikliklerinin giderilmesi için eğitimlerle desteklenmesini sağlamıştır.

- **Toplantı ve Seminer Organizasyonları**

Çalışanlarımızın çeşitli amaçlarla düzenlenen toplantı ve organizasyonlara, rahat katılımlarının sağlanması amacıyla, ulaşım, konaklama gibi ihtiyaçlarını organize etmiştir.

- **Yasal ve Özlük**

Çalışanlarımızın maaş, avans, harcırah, sosyal yardımlar gibi haklarının ödenmesi ve SSK primleri, İşsizlik primleri gibi yasal kesintilerinin süresi içerisinde ilgili resmi kurumlara yatırılmasını takip etmektedir. Şirketimize iş yapan taşeron firmaların da resmi yükümlüklerini zamanında yerine getirmesini takip etmiştir.

Çalışanlarımızın tümü, Göltaş Çimento'nun vizyonuna, misyonuna ve kalite politikasına hakimdirler.

2006 Yılı sonu itibariyle çalışanlarımızın mevcudu; 91 aylık ücretli, 214 saat/ücretli olmak üzere toplam 305 kişidir. Ayrıca 2 değişik müteahhitte 69 kişi çalışmaktadır. İşyerimizde Çıraklık ve Mesleki Eğitim Kanunu kapsamında 11 adet Meslek Lisesi öğrencileri uygulamalı eğitim görmektedir.

Şirketimizin de temsil edildiği Çimento Müstahsilleri İşverenleri Sendikası ile Türk-İş'e bağlı Çimse-İş Sendikası arasında 2006-2007 Yıllarına ait, Toplu-İş Sözleşmesi görüşmelerine göre çalışanlarımızın ücretleri, 2006 yılı için %12 oranında artırılmıştır.

BİLGİ SİSTEMLERİ FAALİYETLERİMİZ

2005 yılında kurulmuş olan TRU64 işletim sistemi üzerinde ve Oracle veri tabanında çalışan SAP R3 sisteminin yerine yeni Windows 2003 Server 64bit işletim sistemi ve SQL Server 2005 veri tabanı üzerinde çalışan SAP R3 ve BW sistemleri kurulmuştur. Yeni SAP R3 ve BW sistemlerinin için canlı ve test ortamları için 4 adet HP Proliant DL380 sunucu alınmıştır. Bu sistemlerin performansını artırmak amacı ile veri depolama için kullanılan HP EVA3000 değiştirilerek yerine daha hızlı ve büyük olan HP EVA4000 depolama ünitesi alınmıştır. SAP projesi kapsamında eksik olan bilgisayar ve diğer cihazlar temin edilip çalışması sağlanmıştır. 2005 yılında başlatılan personel devam kontrol sistemi projesi devreye alınmıştır. Güvenlik

projesi kapsamında güvenlik kamera sistemleri kurulmuştur. Yine güvenlik projesi kapsamında bekçi tur kontrol sisteminin satın alınma işlemleri tamamlanmıştır.



YATIRIM FAALİYETLERİMİZ

1) Modernizasyon-Kalite Düzeltme yatırımlarımız için 1.254.219 YTL. (768.566 EURO) karşılığı ithal makine teçhizat, 1.176.691 YTL (673.756 EURO) karşılığı yerli makina teçhizat, 309.377 YTL. (175.609 EURO) karşılığı inşaat, 4.438.974 YTL (2.387.003 EURO) karşılığı montaj ve diğer yatırım harcaması yapılmıştır. Toplam harcama 7.179.260 YTL (4.004.935 EURO) olmuştur.

2) Manavgat Hazır Beton Tesisi yatırımlarımız için 584.939 YTL (310.000 EURO) karşılığı yerli makina teçhizat harcaması yapılmıştır.

3) II.Döner Fırın otomasyonu için 27.854 YTL (15.000 EURO) karşılığı yerli makina teçhizat, 105.462 YTL (54.966 EURO) karşılığı montaj ve diğer yatırım harcaması yapılmıştır. Toplam harcama 133.316 YTL (69.966 EURO) olmuştur.

4)İdame Yatırımlarımız: saha düzenleme, idari binaların tadilatları,hazır beton tesislerinin tesis içi yolları, fabrika içi atık su ve hizmet galerileri, yaptırılmıştır. Ayrıca SAP R/ 3 yazılımları ikinci faz çalışmaları tamamlanmıştır. Bunun için 2.461.625 YTL. (1.337.682 EURO) karşılığı inşaat harcaması, 593.576 YTL (388.577 EURO) karşılığı diğer yatırım harcaması yapılmıştır. Toplam harcama 3.055.201 YTL (1.726.259 EURO) olmuştur.

Bu yıl toplam yatırım harcamalarımız:

- a) 9.698.496 YTL (5.342.594 EURO) karşılığı inşaat, montaj ve yerli makina teçhizat harcaması,
- b) 1.254.219 YTL (768.566 EURO) karşılığı ithal makina teçhizat harcaması olarak gerçekleşmiştir.
- c) Toplam harcama ; 10.952.715 YTL (6.111.160 EURO) olmuştur.

GÖLTAŞ A.Ş.

KURULUŞUNDAN BUGÜNE (31.12.2006) EURO BAZINDA YATIRIM TABLOSU

(YTL Değerleri İlgili Yılın Haziran Ayı Kurları İle EURO'ya Çevrilmiştir.)

PROJE İSMİ	TOPLAM	YATIRIM BAŞLANGIÇ VE BİTİŞ TARİHLERİ	95	96	97	98	99	00	01	02	03	04	05	06
FL SMITH HATTI	32.262.852	1970-1973												
LOESCHE KÖMÜR DEĞİRMENİ	5.614.762	1983-1984												
III. ÇİMENTO DEĞİRMENİ (ASBECK)	7.459.093	1985-1986												
ON KALSİYASYON (FLS HATTI)	1.499.927	1986-1987												
BONN HATTI	29.700.677	1987-1992												
ÇAKILLI FİLTRE	855.424	1987-1989												
HAZIR BETON (İSP.-DİNAR ŞANTIYESİ)	7.223.912	1989-1998	406.582	2.376.257	647.140	29.709								
I. II. HAT DÖNER FIR.-ÇİM.DEĞ.MODERN.	12.255.223	1993-1999	2.785.395	551.006	82.655	207.942	280.897							
IV. ÇİMENTO DEĞİRMENİ	5.564.836	1994-1998	633.184	402.268	1.563.237	88.411								
HAZIR BETON (ANTALYA ŞANTIYESİ)	3.149.655	1995-1998	1.443.166	296.912	928.251	481.325								
HAZIR BETON (ALANYA ŞANTIYESİ)	2.773.565	1996-1998		1.119.645	1.206.657	447.263								
V. ÇİM. SİLOSU-HAVALI BANT SİS.	3.068.227	1996-1998		579.457	2.418.743	70.027								
FARİN DEĞ. VE HOMOJENE SİLOSU	8.640.385	1997-1999			6.147.642	2.295.863	196.881							
3-4. ÇİM.DEĞ.NAKİL HATTI OTOMASYONU	1.649.311	1997-1999			1.462.814	167.086	19.411							
I. II. III. HAT FARİN DEĞ.OTOMASYONU	1.957.083	1997-1999			814.751	1.033.496	108.835							
II. ÜRETİM HATTI KAPASİTE ARTIŞI	11.352.109	1998-2000				2.070.702	8.904.950	376.458						
TEŞVİK SİZ İDAME YATIRIMLARI	6.879.320	1998				619.612	310.987	83.002	312.349	268.704	461.748	1.933.945	1.161.008	1.726.259
MODERNİZASYON VE DARBOĞAZ GİDERME	21.132.991	2000						2.571.367	1.210.217	907.554	927.556	1.674.114	9.817.282	4.074.901
ALANYA HAZIR BETON TESİSİ YATIRIMI	1.561.076	2003-2005									589.700	274.650	696.728	
MANAVGAT HAZIR BETON TESİSİ YATIRIMI	2.358.115	2004										1.314.790	733.325	310.000
TOPLAM EURO	166.958.544	92.382.024	5.268.328	5.325.545	15.271.889	7.511.436	9.821.960	2.980.917	1.522.586	1.177.262	1.979.004	5.197.500	12.408.933	6.111.160
TOPLAM \$	168.494.128	81.938.827	7.447.742	6.840.835	17.531.203	8.130.905	10.144.162	2.839.925	1.296.176	1.170.669	2.262.792	6.306.648	14.979.667	7.604.576
		EURO KUR	61.923,53	104.408,07	169.539,17	286.724,68	433.095,08	589.708,17	1.078.949,27	1.580.355,00	1.609.503,00	1.796.938,00	1.610.000,00	1.786.100,00
		USD KURU	43.803,00	81.281,00	147.690,00	264.880,00	419.339,00	618.985,00	1.267.415,00	1.569.143,00	1.407.647,00	1.480.911,00	1.333.700,00	1.435.338,74

Z

**GÖLTAŞ GÖLLER BÖLGESİ ÇİMENTO
SANAYİ VE TİCARET ANONİM ŞİRKETİ**

**31 ARALIK 2006 HESAP DÖNEMİNE AİT
KONSOLİDE MALİ TABLOLAR
VE
BAĞIMSIZ DENETİM RAPORU**

İÇİNDEKİLER	
BİLANÇOLAR.....	1-2
GELİR TABLOLARI.....	3
ÖZSERMAYE DEĞİŞİM TABLOLARI	4
NAKİT AKIM TABLOLARI.....	5
MALİ TABLOLARA İLİŞKİN NOTLAR	6-44
NOT 1 ORGANİZASYON VE FAALİYET KONUSU	6-7
NOT 2 MALİ TABLOLARIN SUNUM ESASLARI.....	7-9
NOT 3 UYGULANAN DEĞERLEME İLKELERİ / MUHASEBE POLİTİKALARI	9-17
NOT 4 HAZIR DEĞERLER	17
NOT 5 MENKUL KIYMETLER	17
NOT 6 FİNANSAL BORÇLAR.....	18
NOT 7 TİCARİ ALACAK VE BORÇLAR	19
NOT 8 FİNANSAL KİRALAMA ALACAKLARI VE BORÇLARI.....	19
NOT 9 İLİŞKİLİ TARAFLARDAN ALACAKLAR VE BORÇLAR.....	20-21
NOT 10 DİĞER ALACAKLAR VE BORÇLAR	22
NOT 11 CANLI VARLIKLAR.....	22
NOT 12 STOKLAR.....	22
NOT 13 DEVAM EDEN İNŞAAT SÖZLEŞMELERİ ALACAKLARI	22
NOT 14 ERTELENEN VERGİ VARLIKLARI VEYA YÜKÜMLÜLÜKLERİ	23-24
NOT 15 DİĞER CARİ/CARİ OLMAYAN VARLIKLAR VE KISA/UZUN VADELİ YÜKÜMLÜLÜKLER.....	25
NOT 16 FİNANSAL VARLIKLAR	25-26
NOT 17 YATIRIM AMAÇLI GAYRİMENKULLER	27
NOT 18 POZİTİF / NEGATİF ŞEREFİYE.....	27
NOT 19 MADDİ VARLIKLAR.....	28-29-30
NOT 20 MADDİ OLMAYAN VARLIKLAR	30
NOT 21 ALINAN AVANSLAR	30
NOT 22 EMEKLİLİK PLANLARI.....	30
NOT 23 BORÇ KARŞILIKLARI	31-33
NOT 24 ANA ORTAKLIK DIŞI PAYLAR / ANA ORTAKLIK DIŞI KAR ZARAR	34
NOT 25 SERMAYE./ KARŞILIKLI İŞTİRAK SERMAYE DÜZELTMESİ	34
NOT 26 SERMAYE YEDEKLERİ.....	34
NOT 27 KAR YEDEKLERİ	34
NOT 28 GEÇMİŞ YIL KAR ZARARLARI	35
NOT 29 YABANCI PARA POZİSYONU	35
NOT 30 DEVLET TEŞVİK VE YARDIMLARI.....	36
NOT 31 KARŞILIKLAR, ŞARTA BAĞLI VARLIK VE YÜKÜMLÜLÜKLER	36-37-38
NOT 32 İŞLETME BİRLEŞMELERİ.....	38
NOT 33 BÖLÜMLERE GÖRE RAPORLAMA.....	38
NOT 34 BİLANÇO TARİHİNDEN SONRAKİ OLAYLAR	39
NOT 35 DURDURULAN FAALİYETLER	39
NOT 36 ESAS FAALİYET GELİRLERİ	39
NOT 37 FAALİYET GİDERLERİ.....	40
NOT 38 DİĞER FAALİYETLERDEN GELİR / GİDER VE KARLAR / ZARARLAR.....	40-41
NOT 39 FİNANSMAN GİDERLERİ	41
NOT 40 NET PARASAL POZİSYON KAR ZARARI	41
NOT 41 VERGİLER	41
NOT 42 HİSSE BAŞINA KAZANÇ / (KAYIP).....	42
NOT 43 NAKİT AKIM TABLOLARI.....	42
NOT 44 AÇIKLANMASI GEREKEN DİĞER HUSUSLAR.....	43-44

GÖLTAŞ GÖLLER BÖLGESİ ÇİMENTO SANAYİ VE TİCARET ANONİM ŞİRKETİ
31 ARALIK 2006 VE 2005 HESAP DÖNEMLERİNE AİT KONSOLİDE BİLANÇOLAR
(Aksi belirtilmedikçe tutarlar Yeni Türk Lirası ("YTL") cinsinden gösterilmiştir.)

	Dipnot Referansları	31 Aralık 2006	31 Aralık 2005
VARLIKLAR			
Cari/Dönen Varlıklar		110.342.463	93.424.197
Hazır Değerler	4	58.637.472	33.225.857
Menkul Kıymetler (net)	5	--	29.927
Ticari Alacaklar (net)	7	24.838.558	26.834.540
Finansal Kiralama Alacakları (net)	8	--	--
İlişkili Taraflardan Alacaklar (net)	9	657.604	791.693
Diğer Alacaklar (net)	10	330.982	151.101
Canlı Varlıklar (net)	11	--	--
Stoklar (net)	12	13.658.811	14.145.176
Devam Eden İnşaat Sözleşmelerinden Alacaklar (net)	13	--	--
Ertelenen Vergi Varlıkları	14	--	--
Diğer Cari / Dönen Varlıklar	15	12.219.036	18.245.903
Cari Olmayan / Duran Varlıklar		243.648.438	252.652.316
Ticari Alacaklar (net)	7	40.099	14.507
Finansal Kiralama Alacakları (net)	8	--	--
İlişkili Taraflardan Alacaklar (net)	9	--	--
Diğer Alacaklar (net)	10	--	--
Finansal Varlıklar (net)	16	14.093.834	16.141.584
Pozitif / Negatif Şerefiye (net)	18	(752.442)	(786.664)
Yatırım Amaçlı Gayrimenkuller (net)	17	--	--
Maddi Varlıklar (net)	19	224.738.681	231.624.271
Maddi Olmayan Varlıklar (net)	20	5.528.266	5.658.618
Ertelenen Vergi Varlıkları	14	--	--
Diğer Cari Olmayan / Duran Varlıklar	15	--	--
TOPLAM		353.990.901	346.076.513

GÖLTAŞ GÖLLER BÖLGESİ ÇİMENTO SANAYİ VE TİCARET ANONİM ŞİRKETİ
31 ARALIK 2006 VE 2005 HESAP DÖNEMLERİNE AİT KONSOLİDE BİLANÇOLAR
(Aksi belirtilmedikçe tutarlar Yeni Türk Lirası ("YTL") cinsinden gösterilmiştir.)

	Dipnot Referansları	31 Aralık 2006	31 Aralık 2005
YÜKÜMLÜLÜKLER			
Kısa Vadeli Yükümlülükler		36.937.850	49.055.253
Finansal Borçlar (net)	6	295.888	523.864
Uzun Vadeli Finansal Borçların Kısa Vadeli Kısımları (net)	6	6.295.983	5.586.757
Finansal Kiralama İşlemlerinden Borçlar (net)	8	--	--
Diğer Finansal Yükümlülükler (net)	10	--	--
Ticari Borçlar (net)	7	10.256.001	16.246.879
İlişkili Taraflara Borçlar (net)	9	1.409.985	2.808.428
Alınan Avanslar	21	1.050.108	1.061.041
Devam Eden İnşaat Sözleşmeleri			
Hakediş Bedelleri (net)	13	--	--
Borç Karşılıkları	23	12.937.335	15.640.288
Ertelenen Vergi Yükümlülüğü	14	--	--
Diğer Yükümlülükler (net)	15	4.692.550	7.187.996
Uzun Vadeli Yükümlülükler		17.699.868	16.222.736
Finansal Borçlar (net)	6	--	5.069.929
Finansal Kiralama İşlemlerinden Borçlar (net)	8	--	--
Diğer Finansal Yükümlülükler (net)	10	--	--
Ticari Borçlar (net)	7	--	--
İlişkili Taraflara Borçlar (net)	9	--	--
Alınan Avanslar	21	--	--
Borç Karşılıkları	23	3.016.877	2.461.356
Ertelenen Vergi Yükümlülüğü	14	14.682.991	8.691.451
Diğer Yükümlülükler (net)	15	--	--
ANA ORTAKLIK DIŞI PAYLAR	24	26.051.686	32.371.627
ÖZSERMAYE		273.301.497	248.426.897
Sermaye	25	7.200.000	7.200.000
Karşılıklı İştirak Sermaye Düzeltmesi	25	--	--
Sermaye Yedekleri	26	153.698.819	154.847.123
<i>Hisse Senetleri İhraç Primleri</i>		--	--
<i>Hisse Senedi İptal Karları</i>		--	--
<i>Yeniden Değerleme Fonu</i>		--	--
<i>Finansal Varlıklar Değer Artış Fonu</i>		1.075.130	2.214.702
<i>Özsermaye Enflasyon Düzeltmesi Farkları</i>		152.623.689	152.632.421
Kar Yedekleri	27	67.713.627	39.294.496
<i>Yasal Yedekler</i>		6.409.628	4.736.824
<i>Statü Yedekleri</i>		6.135.801	3.373.875
<i>Olağanüstü Yedekler</i>		55.168.198	31.091.932
<i>Özel Yedekler</i>		--	91.865
<i>Sermayeye Eklenecek İştirak Hisseleri ve</i>			
<i>Gayrimenkul Satış Kazançları</i>		--	--
<i>Yabancı Para Çevrim Farkları</i>		--	--
Net Konsolide Dönem Karı / Zararı		42.724.310	41.025.519
Geçmiş Yıllar Kar / Zararları	28	1.964.741	6.059.759
TOPLAM		353.990.901	346.076.513

GÖLTAŞ GÖLLER BÖLGESİ CİMENTO SANAYİ VE TİCARET ANONİM ŞİRKETİ
31 ARALIK 2006 VE 2005 TARİHLERİNDE SONA EREN HESAP DÖNEMLERİNE AİT
KONSOLİDE GELİR TABLOLARI
(Aksi belirtilmedikçe tutarlar Yeni Türk Lirası (“YTL”) cinsinden gösterilmiştir.)

	Dipnot Referansları	1 Ocak – 31 Aralık 2006	1 Ocak – 31 Aralık 2005
Esas Faaliyet Gelirleri			
Satış Gelirleri (net)	33	162.061.763	151.715.820
Satışların Maliyeti (-)	33	(100.841.808)	(93.181.008)
Hizmet Gelirleri (net)	36	--	--
Esas Faaliyetlerden Diğer Gelirler	36	--	--
Brüt Esas Faaliyet Karı / (Zararı)		61.219.955	58.534.812
Faaliyet Giderleri (-)	37	(7.840.016)	(12.334.635)
Net Esas Faaliyet Karı / (Zararı)		53.379.939	46.200.177
Diğer Faaliyetlerden Gelir ve Karlar	38	16.527.967	12.695.752
Diğer Faaliyetlerden Gider ve Zararlar (-)	38	(12.693.176)	(3.690.178)
Finansman Giderleri (-)	39	(1.894.438)	(2.064.427)
Faaliyet Karı / (Zararı)		55.320.292	53.141.324
Net Parasal Pozisyon Karı / Zararı	40	--	--
Ana Ortaklık Dışı Kar / (Zarar)	24	6.319.941	(1.555.704)
Vergi Öncesi Kar / (Zarar)		61.640.233	51.585.620
Vergiler	41	(18.915.923)	(10.560.101)
Net Konsolide Dönem Kar / (Zararı)		42.724.310	41.025.519
Hisse Başına Kazanç / (Kayıp)	42	29,67	28,49

GÖLTAS GÖLLER BÖLGESİ ÇİMENTO SANAYİ VE TİCARET ANONİM ŞİRKETİ
31 ARALIK 2006 VE 2005 TARİHLERİNDE SONA EREN HESAP DÖNEMLERİNE AİT KONSOLİDE ÖZSERMAYE DEĞİŞİM TABLOLARI
(Aksi belirtilmedikçe tutarlar Yeni Türk Lirası (“YTL”) cinsinden gösterilmiştir.)

	Sermaye	Finansal Varlıklar Değer Artış Fonu	Özsermaye Enflasyon Düzeltmesi Farkları	Yasal Yedekler	Statü Yedekleri	Özel Yedekler	Olağanüstü Yedekler	Geçmiş Yıllar Karları	Net Konsolide Dönem Karı	Toplam
1 Ocak 2006 bakiye (*)	7.200.000	2.214.702	152.632.421	4.736.824	3.373.875	91.865	31.091.932	6.059.759	41.025.519	248.426.897
Geçmiş yıllar karlarına transfer	--	--	--	--	--	--	--	41.025.519	(41.025.519)	--
Geçmiş yıllar karlarından transfer	--	--	--	1.672.804	2.761.926	--	24.076.266	(28.510.996)	--	--
Finansal varlık makul değer değişim farkı	--	(1.139.572)	--	--	--	--	--	--	--	(1.139.572)
Özel yedekler değişim farkı	--	--	(8.732)	--	--	(91.865)	--	--	--	(100.597)
Dağıtılan temettü	--	--	--	--	--	--	--	(16.609.541)	--	(16.609.541)
Net konsolide dönem karı	--	--	--	--	--	--	--	--	42.724.310	42.724.310
31 Aralık 2006 bakiye	7.200.000	1.075.130	152.623.689	6.409.628	6.135.801	--	55.168.198	1.964.741	42.724.310	273.301.497

	Sermaye	Finansal Varlıklar Değer Artış Fonu	Özsermaye Enflasyon Düzeltmesi Farkları	Yasal Yedekler	Statü Yedekleri	Özel Yedekler	Olağanüstü Yedekler	Geçmiş Yıllar Karları	Net Konsolide Dönem Karı	Toplam
1 Ocak 2005 bakiye (*)	7.200.000	1.488.469	152.632.421	3.716.222	2.268.826	118.469	14.959.697	33.201.682	--	215.585.786
Geçmiş yıllar karlarından transfer	--	--	--	1.020.602	1.105.049	--	16.132.235	(18.257.886)	--	--
Finansal varlık makul değer değişim farkı	--	726.233	--	--	--	--	--	--	--	726.233
Özel yedekler değişim farkı	--	--	--	--	--	(26.604)	--	--	--	(26.604)
Dağıtılan temettü	--	--	--	--	--	--	--	(8.884.037)	--	(8.884.037)
Net konsolide dönem karı	--	--	--	--	--	--	--	--	41.025.519	41.025.519
31 Aralık 2005 bakiye	7.200.000	2.214.702	152.632.421	4.736.824	3.373.875	91.865	31.091.932	6.059.759	41.025.519	248.426.897

(*) Sermaye, yasal yedekler, statü yedekleri, özel yedekler ve olağanüstü yedekler tarihsel maliyet değerleri ile gösterilmiş olup, bu kalemlerle ilgili enflasyon düzeltmeleri “Özsermaye Enflasyon Düzeltmesi Farkları” hesabı içinde yansıtılmıştır.

GÖLTAŞ GÖLLER BÖLGESİ ÇİMENTO SANAYİ VE TİCARET ANONİM ŞİRKETİ
31 ARALIK 2006 VE 2005 TARİHLERİNDE SONA EREN HESAP DÖNEMLERİNE AİT
KONSOLİDE NAKİT AKIM TABLOLARI
(Aksi belirtilmedikçe tutarlar Yeni Türk Lirası ("YTL") cinsinden gösterilmiştir.)

	Dipnot	31 Aralık 2006	31 Aralık 2005
	Referansları		
A. ESAS FAALİYETLERDEN KAYNAKLANAN NAKİT AKIMLARI			
Net konsolide dönem karı (+)		42.724.310	41.025.519
<i>Düzeltilmeler</i>			
Amortisman (+)	19, 20	22.022.735	21.828.009
Şerefiye itfa payları (-)	18, 38	(34.222)	(34.222)
Ana ortaklık dışı zarar (+) / kar (-)	24	(6.319.941)	1.555.705
Özsermaye yöntemine göre iştirak gideri (+)	16, 38	1.046.475	707.953
Şüpheli Alacak Karşılığı (+)	7	96.029	353.018
Kıdem tazminatındaki değişim (+)	23	723.561	1.170.106
Ertelenmiş vergi yükümlülüğündeki değişim (+) / (-)	14	5.991.540	(5.068.267)
Ertelenmiş finansman gelir gideri, net (+) / (-)	7	133.323	(5.246)
Özel fonların gelir tablosuna aktarımı (-)		(100.597)	--
Faiz gideri (+)	39	1.894.438	2.064.427
Faiz geliri (-)	38	(7.739.423)	(5.356.766)
Gider ve diğer karşılık tahakkukları (+)	10, 23	15.192.325	21.714.480
Sabit kıymet satış karı, net (-)	38	(23.446)	(177.821)
İşletme sermayesindeki değişikliklerden önceki faaliyet karı		75.607.107	79.776.895
Menkul kıymetlerdeki azalış (+) / artış (-)	5	29.927	(29.927)
Ticari işlemlerdeki ve diğer alacaklardaki azalış (+) / artış (-)	7, 10	1.585.577	(9.438.768)
İlişkili taraflardan alacaklardaki azalış (+)	9	136.980	85.558
Stoklardaki azalış (+) / artış (-)	12	486.365	(681.967)
Diğer dönen varlıklardaki azalış (+) / artış (-)	15	6.026.867	(17.122.677)
Ticari borçlardaki azalış (-) / artış (+)	7	(6.018.242)	5.616.905
İlişkili taraflara borçlardaki artış (+)	9	88.054	20.019
Diğer yükümlülük ve borçlardaki azalış (-)	15	(21.991.306)	(3.316.193)
Ödenen kıdem tazminatı (-)	23	(168.040)	(203.225)
Esas faaliyetlerden kaynaklanan net nakit		55.783.289	54.706.620
B. YATIRIM FAALİYETLERİNDEN KAYNAKLANAN NAKİT AKIMLARI			
Maddi varlık satın alımları (-)	19	(14.655.713)	(22.676.315)
Maddi olmayan varlık satın alımları (-)	20	(352.550)	(140.834)
Maddi varlık satışı (+)		24.916	412.774
Finansal varlık satın alımı (-)	18	(138.297)	(1.989.600)
Yatırım faaliyetlerinden kaynaklanan nakit		(15.121.644)	(24.393.975)
C. FİNANSMAN FAALİYETLERİNDEN KAYNAKLANAN NAKİT AKIŞLARI			
Faiz ödemeleri (-)	39	(1.894.438)	(2.064.427)
Alınan faizler (+)	38	7.739.423	5.356.766
Banka kredilerindeki azalış (-)	6	(4.588.679)	(14.337.851)
Ödenen temettü (-)		(16.506.336)	(5.620.355)
Finansman faaliyetlerinden kaynaklanan net nakit		(15.250.030)	(16.665.867)
Nakit ve nakit benzerlerinden meydana gelen net artış		25.411.615	13.646.778
Dönem başındaki nakit ve nakit benzerleri mevcudu	4	33.225.857	19.579.079
Dönem sonundaki nakit ve nakit benzerleri mevcudu	4	58.637.472	33.225.857

GÖLTAŞ GÖLLER BÖLGESİ ÇİMENTO SANAYİ VE TİCARET ANONİM ŞİRKETİ
31 ARALIK 2006 VE 2005 HESAP DÖNEMLERİNE AİT
KONSOLİDE MALİ TABLOLARA İLİŞKİN AÇIKLAYICI DİPNOTLAR
(Aksi belirtilmedikçe tüm tutarlar Yeni Türk Lirası (YTL) cinsinden, yabancı paralar Tam olarak gösterilmiştir.)

1 ŞİRKET'İN ORGANİZASYONU VE FAALİYET KONUSU

Ana faaliyet konusu çimento, klinker ve hazır beton üreterek yurtiçi ve yurtdışı piyasalarda satışa sunmak olan Göлтаş Göller Bölgesi Çimento Sanayi ve Ticaret Anonim Şirketi ("Şirket") Isparta'da tescilli bir sermaye şirkettir. Şirket'in genel merkezinin adresi Afyon Karayolu 15. km. Isparta'dır. Şirket Göl Yatırım Holding A.Ş. bünyesindedir. İlk kez Şirket hisselerinin % 13,22'si 1994 yılında halka arz edilmiş olup, daha sonraki halka arzlarla birlikte hisselerinin % 45'i İstanbul Menkul Kıymetler Borsasında (İMKB) işlem görmektedir.

44 numaralı dipnotta detaylı açıklandığı üzere Tasarruf Mevduatı Sigorta Fonu (TMSF), denetimi TMSF'ye devredilmiş bulunan Egebank A.Ş.'nin hakim ortaklarından olan alacakların tahsilini teminen, Şirket'in ve bağlı ortaklıkları ile iştiraklerinin de aralarında bulunduğu 9 firmanın temettü hariç ortaklık hakları ile yönetim ve denetimlerini 4389 sayılı Bankalar Kanunu'nun 15/7 a maddesi uyarınca devralmıştır. Şirket'in İMKB'de işlem gören hisselerinin işlem sırası 27 Haziran 2005 tarihinde birinci seans öncesinde işleme kapatılmış olup, 22 Kasım 2005 tarihi itibarıyla tekrar işlem görmeye başlamıştır.

Şirket'in ortaklık yapısı aşağıdaki gibidir:

Ortaklar	31 Aralık 2006		31 Aralık 2005	
	Pay Tutarı	Pay Oranı (%)	Pay Tutarı	Pay Oranı (%)
Göl Yatırım Holding A.Ş. (Göl Yatırım)	1.984.000	27,56	1.984.000	27,56
Diğer Ortaklar (*)	1.976.000	27,44	1.976.000	27,44
Halka Arz (**)	3.240.000	45,00	3.240.000	45,00
	7.200.000	100,00	7.200.000	100,00

(*) Sermayenin %10'undan daha azına sahip ortakların pay tutarı toplamını göstermektedir.

(**) Merkezi Kayıt Kuruluşu verilerine göre belirlenmiştir. Halka arz edilmiş hisselerin % 29,05'i SADECIP SAS' a aittir.

A grubu 3. Tertip hisse senetleri imtiyazlı hisse senetleridir. İdare Meclisi üyelerinin tamamının A grubu hamiline muharrer hisse senedi sahibi hissedarların çoğunluğunun belirleyeceği adaylar arasından seçilmesi zorunludur. Genel Kurul'un gerek olağan, gerekse olağanüstü toplantılarında A grubu hisse senetlerine sahip olan hissedarların veya vekillerinin her hisse senedi için 50 rey hakkı, B grubu hisse senetlerine sahip hissedarların veya vekillerinin ise her hisse senedi için 1 rey hakkı mevcuttur.

31 Aralık 2006 ve 2005 tarihleri itibarıyla nominal sermayenin enflasyona göre düzeltilmesinden kaynaklanan fark 95.258.943 YTL tutarındadır.

Ekli konsolide mali tablolarda konsolidasyona dahil edilen şirketler aşağıdaki gibidir:

Şirket İsmi	Faaliyet Alanı	31 Aralık 2006		31 Aralık 2005	
		Nominal Sermayesi	İştirak Oranı (%)	Nominal Sermayesi	İştirak Oranı (%)
Göлтаş Hazır Beton ve Yapı Elemanları Sanayi ve Ticaret A.Ş. (Göлтаş Hazır Beton)	Hazır beton üretimi ve satışı	3.000.000	99,67	3.000.000	99,67
Göлтаş Enerji Elektrik Üretim A.Ş. (Göлтаş Enerji)	Elektrik enerjisi üretimi ve satışı	32.000.000	63,58	32.000.000	63,58

GÖLTAŞ GÖLLER BÖLGESİ ÇİMENTO SANAYİ VE TİCARET ANONİM ŞİRKETİ
31 ARALIK 2006 VE 2005 HESAP DÖNEMLERİNE AİT
KONSOLİDE MALİ TABLOLARA İLİŞKİN AÇIKLAYICI DİPNOTLAR
(Aksi belirtilmedikçe tüm tutarlar Yeni Türk Lirası (YTL) cinsinden, yabancı paralar Tam olarak gösterilmiştir.)

1 ŞİRKET'İN ORGANİZASYONU VE FAALİYET KONUSU (DEVAMI)

Ana faaliyet konusu beton, hazır beton ve betondan üretilmiş veya içine beton katılmış her türlü mamul ile inşaat sanayinde kullanılan diğer hafif beton ve yapı elemanları üretmek, kum çıkartmak, satmak, montajını yapmak, kiraya vermek ve kiraya almak olan Göлтаş Hazır Beton Isparta'da tescilli bir sermaye şirkettir.

Ana faaliyet konusu elektrik enerjisi üretim tesisi kurulması, işletmeye alınması, kiralanması, elektrik enerjisi üretimi, üretilen elektrik enerjisinin ve/veya kapasitenin müşterilere satışı ile işğal etmek olan Göлтаş Enerji Isparta'da tescilli bir sermaye şirkettir.

Özkaynak metodunun uygulandıđı iştirakler;

		31 Aralık 2006 / 31 Aralık 2005	
Şirket İsmi	Faaliyet Alanı	Nominal Sermayesi	İştirak Oranı (%)
Elma-Su Elma ve Diğer Meyveler Özü ve Suları Sanayi ve Ticaret A.Ş. (Elma-Su)	Meyve suyu ve konsantresi üretimi ve satışı	6.800.000	45,00
Puccinelli-Elmataş Göller Bölgesi Meyve ve Sebze Deđ. San. Tic A.Ş. (Elmataş)	Meyve suyu ve konsantresi üretimi ve satışı	4.000.000	43,61

Şirket, yukarıda detayı verilen ve mali tablolarını konsolide ettiđi bađlı ortaklıkları ve iştirakleri ile beraber ilerleyen dipnotlarda "Grup" olarak ifade edilecektir.

31 Aralık 2006 ve 2005 tarihleri itibariyle Grup'un yıl içinde çalışan personelinin ortalama sayısı sırasıyla 550 ve 613 kişidir.

2 MALİ TABLOLARIN SUNUMUNA İLİŞKİN ESASLAR

Uygulanan Muhasebe Standartları

Şirket muhasebe kayıtlarını, Tek Düzen Hesap Planı, Türk Ticaret Kanunu ve Türk Vergi Kanunları ve Sermaye Piyasası Kurulu'nun (SPK) yayımladıđı ve İstanbul Menkul Kıymetler Borsası'na kote şirketler için geçerli olan genel kabul görmüş muhasebe ilkelerine uygun olarak tutmakta ve yasal mali tablolarını da buna uygun olarak Yeni Türk Lirası (YTL) bazında hazırlamaktadır.

İlişikteki mali tablolar, yasal kayıtların, tarihi maliyet esaslı baz alınarak, YTL'nin 31 Aralık 2004 tarihi itibariyle satın alma gücünde meydana gelen deđişikliklerin yeniden ifade edilmesi de dahil olmak üzere yapılan sınıflama ve düzeltmeler ile SPK'nın 15 Kasım 2003 tarih ve 25290 Mükerrer sayılı Resmi Gazete'de yayınlanan "Sermaye Piyasasında Muhasebe Standartları Hakkında Tebliđ" (SPK'nın Seri XI, No 25 sayılı tebliđi) hükümlerine uygun olarak hazırlanmıştır.

GÖLTAŞ GÖLLER BÖLGESİ ÇİMENTO SANAYİ VE TİCARET ANONİM ŞİRKETİ
31 ARALIK 2006 VE 2005 HESAP DÖNEMLERİNE AİT
KONSOLİDE MALİ TABLOLARA İLİŞKİN AÇIKLAYICI DİPNOTLAR
(Aksi belirtilmedikçe tüm tutarlar Yeni Türk Lirası (YTL) cinsinden, yabancı paralar Tam olarak gösterilmiştir.)

2 MALİ TABLOLARIN SUNUMUNA İLİŞKİN ESASLAR (DEVAMI)

Yüksek Enflasyon Dönemlerinde Mali Tabloların Düzeltilmesi

SPK, 17 Mart 2005 tarihinde almış olduğu bir kararla, Türkiye’de faaliyette bulunan ve SPK Muhasebe Standartları’na uygun mali tablo hazırlayan şirketler için, 1 Ocak 2005 tarihinden itibaren geçerli olmak üzere enflasyon muhasebesi uygulamasının gerekli olmadığını ilan etmiştir.

Yüksek enflasyonlu bir ekonomiye ait para birimi esas alınarak hazırlanan mali tabloların bu para biriminin bilanço tarihindeki satın alma gücünden hazırlanmasını ve önceki dönem mali tablolarının da karşılaştırma amacıyla aynı değer ölçüleri kullanılarak yeniden düzenlenmesini öngörmektedir. Yeniden düzenleme, Devlet İstatistik Enstitüsü (“DİE”) tarafından açıklanan ve ülke çapında geçerli olan Toptan Eşya Fiyatı Endeksi’nden (“TEFE”) türetilen düzeltme katsayısı kullanılarak yapılmıştır. 31 Aralık 2004 tarihine kadar hazırlanan mali tabloların düzeltilmesinde kullanılan endeksler ve düzeltme katsayıları aşağıda gösterilmiştir:

	Endeks	Düzeltilme Katsayısı	İki yıllık kümülatif Enflasyon Oranları %
31 Aralık 2004	8.403,8	1,000	69,7
31 Aralık 2003	7.382,1	1,138	181,1

Konsolidasyon Esasları

(i) Bağlı Ortaklıklar

Bağlı ortaklıklar, Şirket’in, doğrudan veya diğer bağlı ortaklıkları vasıtasıyla, sermaye ve yönetim ilişkileri çerçevesinde % 50’den fazla oranda hisseye, oy hakkına veya yönetim çoğunluğunu seçme hakkına veya yönetim çoğunluğuna sahip olduğu işletmelerdir. Grup, bağlı ortaklık konumundaki şirketlerin finansal ve operasyonel politikalarını yürütme gücüne sahip olmasına bağlı olarak, bağlı ortaklığın faaliyet sonuçlarından pay alır. Şirket’in, 1 nolu bilanço dipnotunda detayı verilen söz konusu bağlı ortaklıkları tam konsolidasyona tabi tutulmuştur.

(ii) İştirakler

Şirketin finansal ve operasyonel faaliyetleri üzerinde önemli bir etkiye sahip olduğu fakat herhangi bir kontrole sahip olmadığı iştirakler, bu etkilerin başladığı tarih ile etkilerin bitiş tarihi arasında özsermaye esasına göre muhasebeleştirilir. Şirket’in direkt veya dolaylı olarak % 20 ila % 50 arasında iştirak ettiği ve 1 nolu bilanço dipnotunda detayı verilen şirketlerin finansal tabloları özkaynak yöntemine göre konsolidasyona tabi tutulmuştur. Özkaynak yönteminde iştirak net varlık tutarıyla konsolide bilançoda gösterilmiş ve faaliyeti sonucunda ortaya çıkan Şirket payı konsolide gelir tablosuna dahil edilmiştir.

(iii) Konsolide bilanço ve konsolide gelir tablosu düzenleme esasları

- Şirket’in ve bağlı ortaklıkların ödenmiş sermayesi ve bilanço kalemleri toplanmıştır. Yapılan toplama işleminde, konsolidasyon yöntemine tabi ortaklıkların birbirlerinden olan alacak ve borçları karşılıklı indirilmiştir.
- Konsolide bilançonun ödenmiş sermayesi Şirket’in ödenmiş sermayesidir; konsolide bilançoda bağlı ortaklıkların ödenmiş sermayesi yer almamaktadır.
- Konsolidasyon kapsamındaki bağlı ortaklıkların ödenmiş/çıkarılmış sermaye dahil bütün özsermaye grubu kalemlerinden, ana ortaklık ve bağlı ortaklıklar dışı paylara isabet eden tutarlar indirilmiş ve konsolide bilançonun özsermaye hesap grubundan önce “Ana Ortaklık Dışı Paylar” hesap grubu adıyla gösterilmiştir.
- Konsolidasyon yöntemine tabi ortaklıkların birbirlerinden satın almış oldukları dönen ve duran varlıklar ilke olarak, bu varlıkların konsolidasyon yöntemine tabi ortaklıklara olan elde etme maliyeti üzerinden gösterilmesini sağlayacak düzeltmeler yapılmak suretiyle satış işlemi öncesinde bulunan tutarları üzerinden konsolide bilançoda yer almıştır.

GÖLTAŞ GÖLLER BÖLGESİ ÇİMENTO SANAYİ VE TİCARET ANONİM ŞİRKETİ
31 ARALIK 2006 VE 2005 HESAP DÖNEMLERİNE AİT
KONSOLİDE MALİ TABLOLARA İLİŞKİN AÇIKLAYICI DİPNOTLAR
(Aksi belirtilmedikçe tüm tutarlar Yeni Türk Lirası (YTL) cinsinden, yabancı paralar Tam olarak gösterilmiştir.)

2 MALİ TABLOLARIN SUNUMUNA İLİŞKİN ESASLAR (DEVAMI)

Konsolidasyon Esasları (Devamı)

- Şirket'in ve bağlı ortaklıkların gelir tablosu kalemleri ayrı ayrı toplanıp, yapılan toplama işleminde konsolidasyon yöntemine tabi ortaklıkların birbirine yapmış oldukları mal ve hizmet satışları, toplam satış tutarlarından ve satılan mal maliyetinden indirilmiştir. Konsolidasyon yöntemine tabi ortaklıkların stoklarına ilişkin bu ortaklıklar arasındaki mal alım-satımından doğan kar, konsolide mali tablolarda stoklardan düşülerek satılan malın maliyetine eklenmiş, zarar ise stoklara eklenerek satılan malın maliyetinden düşürülmüştür. Konsolidasyon yöntemine tabi ortaklıkların birbirleriyle olan işlemleri nedeniyle oluşmuş gelir ve gider kalemleri ilgili hesaplarda karşılıklı mahsup edilmiştir.
- Konsolidasyon kapsamındaki bağlı ortaklıkların net dönem kar veya zararlarından konsolidasyon yöntemine tabi ortaklıklar dışındaki paylara isabet eden kısım, net konsolide dönem karından önce "Ana Ortaklık Dışı Kar/Zarar" hesap grubu adıyla gösterilmiştir.
- Gerekli görülen durumlarda bağlı ortaklıkların mali tablolarını diğer grup içi şirketlerinin uyguladığı muhasebe prensiplerine uygun hale getirebilmek için düzeltmeler yapılmıştır.
- Konsolidasyona dahil edilen ortaklığın iştirak haline geldiği tarih itibariyle ve daha sonraki pay alımlarında bir defaya mahsus olmak üzere, ana ortaklığın iştirakin sermayesinde sahip olduğu payların elde etme maliyeti, bu payların iştirakin makul değere göre değerlendirilmiş bilançosundaki özsermayesinde temsil ettiği değerden mahsup edilmiştir. Kayıtlı değer lehine oluşan fark, pozitif şerefiye olarak bilançonun aktifinde ayrı bir kaleme gösterilmiş olup, 10 yıl içinde itfa edilmiştir. Kayıtlı değer aleyhine oluşan fark ise negatif şerefiye olarak bilançonun aktifinde negatif olarak gösterilmiş ve şerefiyenin izafe edildiği ekonomik birimin faydalı ömrünü geçmemek üzere 18 ila 10 yıl içinde itfa edilmiştir.
- Ana ortaklık ile bağlı ortaklığın veya iştirakin hesap dönemlerinin kapanış tarihleri arasında üç aydan fazla süre olması halinde, ana ortaklık, bağlı ortaklık ve iştirak için SPK'nın ara mali tablolara ilişkin düzenlemeleri çerçevesinde ana ortaklığın hesap dönemi esas alınarak hazırlanacak ara mali tabloların kullanılması gerekmektedir. Bu hüküm gereği hesap kapanış tarihleri 31 Aralık olan ve 1 nolu bilanço dipnotunda detayları verilen iştirakler için 31 Aralık 2006 ve 2005 tarihli mali tablolardan yararlanılmıştır.

Karşılaştırmalı Bilgiler ve Önceki Dönem Tarihli Mali Tabloların Düzeltilmesi

Mali durum ve performans trendlerinin tespitine imkan vermek üzere, Grup'un konsolide mali tabloları önceki dönemle karşılaştırmalı hazırlanmaktadır. Grup, 31 Aralık 2006 tarihi itibariyle konsolide bilançosunu 31 Aralık 2005 tarihi itibariyle hazırlanmış konsolide bilançosu ile; 1 Ocak - 31 Aralık 2006 hesap dönemine ait konsolide gelir tablosunu, konsolide nakit akım tablosunu ve konsolide özsermaye değişim tablosunu ise 1 Ocak - 31 Aralık 2005 hesap dönemi ile karşılaştırmalı olarak düzenlemiştir. Önceki dönem konsolide mali tablolarında herhangi bir düzeltme bulunmamaktadır.

Netleştirme / Mahsup

Finansal varlıklar ve yükümlülükler, yasal olarak netleştirme hakkı var olması, net olarak ödenmesi veya tahsilinin mümkün olması veya varlığın elde edilmesi ile yükümlülüğün yerine getirilmesinin eş zamanlı olarak gerçekleşebilmesi halinde, bilançoda net değerleri ile gösterilirler.

3 UYGULANAN DEĞERLEME İLKELERİ VE MUHASEBE POLİTİKALARI

Konsolide mali tabloların hazırlanmasında kullanılan önemli muhasebe politikaları aşağıda özetlenmiştir:

Hasılat

Gelir, mal ve hizmet satışlarının faturalanmış değerlerini içerir. Satılan malların riskinin ve faydasının alıcıya transfer olduğu, satışla ilgili ekonomik faydanın işletmeye akacağı muhtemel olması ve gelir tutarının güvenilir bir şekilde hesaplanabildiği durumda gelir oluşmuş sayılır. Aynı işlem ile ilgili hasılat ve giderler eşanlı mali tablolara alınmaktadır.

GÖLTAŞ GÖLLER BÖLGESİ ÇİMENTO SANAYİ VE TİCARET ANONİM ŞİRKETİ
31 ARALIK 2006 VE 2005 HESAP DÖNEMLERİNE AİT
KONSOLİDE MALİ TABLOLARA İLİŞKİN AÇIKLAYICI DİPNOTLAR
(Aksi belirtilmedikçe tüm tutarlar Yeni Türk Lirası (YTL) cinsinden, yabancı paralar Tam olarak gösterilmiştir.)

3 UYGULANAN DEĞERLEME İLKELERİ / MUHASEBE POLİTİKALARI (DEVAMI)

Hasılat (Devamı)

Satış karşılığında nakit veya nakit benzerlerinin alındığı durumlarda, hasılat söz konusu nakit veya nakit benzerlerinin tutarıdır. Ancak, vadeli olarak gerçekleştirilen satışlarda, satış bedelinin makul değeri, alacakların bugünkü değerine indirgenmesi suretiyle bulunmaktadır. Alacakların bugünkü değerinin belirlenmesinde; satış bedelinin nominal değerini, ilgili mal veya hizmetin peşin satış fiyatına indirgeyen faiz oranı kullanılır. Satış bedelinin nominal değeri ile bu şekilde bulunan makul değer arasındaki fark, faiz geliri olarak ilgili dönemlere yansıtılmaktadır.

Hasılat olarak kayıtlara alınan tutarların tahsilinin şüpheli hale gelmesi durumunda, ayrılan şüpheli alacak karşılığı, hasılat tutarının düzeltilmesi suretiyle değil, bir gider olarak mali tablolara alınır.

Net satışlar, indirimler ve iadeler düşüldükten sonraki faturalanmış satış bedelinden oluşmaktadır.

Stoklar

Stoklar net gerçekleştirilebilir değer veya maliyet bedelinden düşük olanı ile değerlendirilmiştir. Stok maliyetleri “Aylık Ağırlıklı Ortalama Maliyet” yöntemi kullanılarak belirlenmektedir. Net gerçekleştirilebilir değer, satış fiyatından stokların satışını gerçekleştirilebilir için gerekli satış maliyetlerinin düşülmesi suretiyle bulunan değerdir.

Vadeli stok alımları için, söz konusu varlığın elde etme maliyeti peşin fiyatına indirgenir. Bu durumda, toplam ödeme tutarı ile peşin fiyat arasındaki fark, ilgili dönem boyunca faiz gideri olarak mali tablolara alınmaktadır.

Maddi Varlıklar

Maddi varlıklar, birikmiş amortisman ve varsa kalıcı değer kayıpları düşülerek ifade edilmişlerdir. Amortisman, maddi duran varlıkların ekonomik ömürleri dikkate alınarak normal (doğrusal) amortisman yöntemine göre kıst bazında hesaplanmaktadır. Maddi varlıkların tarihi elde etme maliyetleri satın alma tarihinden itibaren 31 Aralık 2004 tarihine kadar enflasyona göre düzeltilmiş olup 1 Ocak 2005 tarihinden sonra iktisap edilen maddi varlıklar elde etme maliyetleri üzerinden gösterilmiştir.

Maddi varlıkların ortalama ekonomik ömürleri göz önüne alınarak belirlenen amortisman oranları aşağıda belirtilmiştir:

Yerüstü ve Yeraltı Düzenleri	% 2,00 - %20,00
Binalar	% 2,00 - %12,50
Tesis Makine ve Cihazlar	% 2,00 - %25,00
Taşıt Araç ve Gereçleri	% 4,00 - %50,00
Döşeme ve Demirbaşlar	% 3,33 - %50,00

Maddi duran varlıkların herhangi bir parçasını değiştirmekten doğan giderler bakım onarım maliyetleri ile birlikte aktifleştirilmektedir. Sonradan ortaya çıkan diğer harcamalar söz konusu varlığın gelecekteki ekonomik faydasını artırıcı nitelikte ise aktifleştirilebilirler. Tüm diğer gider kalemleri tahakkuk esasına göre gelir tablosunda muhasebeleştirilmektedir.

GÖLTAŞ GÖLLER BÖLGESİ ÇİMENTO SANAYİ VE TİCARET ANONİM ŞİRKETİ
31 ARALIK 2006 VE 2005 HESAP DÖNEMLERİNE AİT
KONSOLİDE MALİ TABLOLARA İLİŞKİN AÇIKLAYICI DİPNOTLAR
(Aksi belirtilmedikçe tüm tutarlar Yeni Türk Lirası (YTL) cinsinden, yabancı paralar Tam olarak gösterilmiştir.)

3 UYGULANAN DEĞERLEME İLKELERİ / MUHASEBE POLİTİKALARI (DEVAMI)

Maddi Varlıklar (Devamı)

Maddi varlık için yapılan ödeme taksitlendirilirse, bu varlığın elde etme maliyeti peşin fiyatına eşit olarak belirlenir. Bu durumda, toplam ödeme tutarı ile peşin fiyatı arasındaki fark, aktifleştirmeye izin verilen durumlar hariç, borçlanma dönemi boyunca faiz gideri olarak mali tablolara alınmaktadır.

Yeni bir faaliyet açma maliyetleri, reklam maliyetleri de dahil yeni ürün ya da hizmet sunma maliyetleri, elemanların eğitim maliyeti de dahil yeni bir yerde veya yeni bir müşteri kesimiyle iş yapma maliyetleri, genel yönetim maliyetleri gibi maliyetler, maddi varlığın alış fiyatına dahil olmadıklarından ve varlığı, yönetimin amaçları doğrultusunda faaliyet gösterebilmesi amacıyla gerekli pozisyona ve işler duruma getirmek için katlanılmadıklarından, varlıkla doğrudan ilişkilendirilemez, dolayısıyla elde etme maliyetine dahil edilmemektedir.

Kiraya konu olan varlığın sahipliğine ilişkin risk ve getirilerin Grup'ta bulunduğu kiralama işlemleri finansal kiralama olarak sınıflandırılmıştır. Finansal kiralama yoluyla elde edilen sabit kıymetler Grup'un konsolide bilançosunda, ilgili varlığın makul değeri ile minimum kira ödemelerinin bugünkü değerinden düşük olanı üzerinden aktifte bir varlık, pasifte ise eşit tutarda bir yükümlülük olarak izlenir. Bu şekilde aktifte izlenen varlıkların amortismanı, diğer benzer varlıklar için uygulanan politikalara uygun olarak ayrılır. Kira süresinin kiralanan varlığın faydalı ömründen kısa olması ve kira süresi sonunda ilgili varlığın Grup tarafından satın alınmasının makul şekilde kesin olmadığı durumlarda, aktifte yer alan kiralanan varlık kira süresi içerisinde; kiralanan varlığın faydalı ömrünün kira süresinden kısa olması durumunda ise faydalı ömrü içinde amorti edilir. Bilançodaki finansal kiralama yükümlülüğü anapara geri ödemeleri yoluyla azaltılırken, kira ödemelerinin finansal gider kısmı, kiralama süresi boyunca oluştuğu döneme ait gelir tablosuna kaydedilir.

Maddi Olmayan Varlıklar

Maddi olmayan varlıklar, tanımlanabilir olması, ilgili kaynak üzerinde kontrolün bulunması ve gelecekte elde edilmesi beklenen bir ekonomik faydanın varlığı kriterlerine göre mali tablolara alınmaktadır. Bu çerçevede, eğitim faaliyetlerine ilişkin harcamalar, reklam ve promosyon faaliyetlerine ilişkin harcamalar, kısmen veya tamamen yeniden organizasyona ilişkin harcamalar ve maddi varlıkların maliyetine dahil edilebilenler hariç başlangıç faaliyetlerine ilişkin harcamalar gerçekleştiği anda gider olarak mali tablolara alınmaktadır.

Maddi olmayan varlıklar birikmiş amortisman ve varsa kalıcı değer kayıpları düşüldükten sonraki net değeri ile ifade edilmişlerdir. Amortisman, bütün maddi olmayan duran varlıklar için doğrusal amortisman yöntemi kullanılarak kıst bazında hesaplanmıştır. Maddi olmayan varlıkların tarihi elde etme maliyetleri satın alma tarihinden itibaren 31 Aralık 2004 tarihine kadar enflasyona göre düzeltilmiş olup 1 Ocak 2005 tarihinden sonra iktisap edilen maddi olmayan varlıklar elde etme maliyetleri üzerinden gösterilmiştir. Maddi olmayan duran varlıklar kullanım sürelerine göre 4 - 50 yıl içinde itfa edilmektedir.

Maddi olmayan varlık için yapılan ödeme taksitlendirilirse, bu varlığın elde etme maliyeti peşin fiyatına eşit olarak belirlenir. Bu durumda, toplam ödeme tutarı ile peşin fiyatı arasındaki fark, aktifleştirmeye izin verilen durumlar hariç, borçlanma dönemi boyunca faiz gideri olarak mali tablolara alınmaktadır.

Varlıklarda Değer Düşüklüğü

Grup, her bir bilanço tarihinde, bir varlığa ilişkin değer kaybının olduğuna dair herhangi bir gösterge olup olmadığını değerlendirir. Eğer böyle bir gösterge mevcutsa, o varlığın geri kazanılabilir tutarı tahmin edilir. Eğer söz konusu varlığın veya o varlığa ait nakit üreten herhangi bir biriminin kayıtlı değeri, kullanım veya satış yoluyla geri kazanılacak tutarından yüksekse değer düşüklüğü meydana gelmiştir. Geri kazanılabilir tutar varlığın net satış fiyatı ile kullanım değerinden yüksek olanı seçilerek bulunur. Kullanım değeri, bir varlığın sürekli kullanımından ve faydalı ömrü sonunda elden çıkarılmasından elde edilmesi beklenen nakit akımlarının tahmin edilen bugünkü değeridir. Değer düşüklüğü kayıpları konsolide gelir tablosunda muhasebeleştirilir.

GÖLTAŞ GÖLLER BÖLGESİ ÇİMENTO SANAYİ VE TİCARET ANONİM ŞİRKETİ
31 ARALIK 2006 VE 2005 HESAP DÖNEMLERİNE AİT
KONSOLİDE MALİ TABLOLARA İLİŞKİN AÇIKLAYICI DİPNOTLAR
(Aksi belirtilmedikçe tüm tutarlar Yeni Türk Lirası (YTL) cinsinden, yabancı paralar Tam olarak gösterilmiştir.)

3 UYGULANAN DEĞERLEME İLKELERİ / MUHASEBE POLİTİKALARI (DEVAMI)

Varlıklarda Değer Düşüklüğü (Devamı)

Bir alacakta oluşan değer düşüklüğü kaybı, o varlığın geri kazanılabilir tutarındaki müteakip artışın, değer düşüklüğünün kayıtlara alınmalarını izleyen dönemlerde ortaya çıkan bir olayla ilişkilendirilebilmesi durumunda geri çevrilir. Diğer varlıklarda oluşan değer düşüklüğü kaybı, geri kazanılabilir tutar belirlenirken kullanılan tahminlerde bir değişiklik olduğu takdirde geri çevrilir. Değer düşüklüğü kaybının iptali nedeniyle varlığın kayıtlı değerinde meydana gelen artış, önceki yıllarda hiç değer düşüklüğü kaybının konsolide mali tablolara alınmamış olması halinde belirlenmiş olacak kayıtlı değeri (amortismanına tabi tutulduktan sonra kalan net tutar) aşmamalıdır.

Borçlanma Maliyetleri

Amaçlandığı şekilde satışa veya kullanıma hazır hale getirilmesi için bir süre gereken özellikli varlıklarla doğrudan ilişkisi kurulan borçlanma maliyetleri söz konusu özellikli varlığın bir parçası olarak aktifleştirilir. Özellikli bir varlığın amaçlandığı şekilde kullanıma veya satışa hazır hale getirilmesi için gerekli faaliyetlerin tamamen bitirilmesi durumunda, borçlanma maliyetlerinin aktifleştirilmesine son verilir. Bunun dışındaki tüm borçlanma maliyetleri katılan dönem içerisinde gider olarak konsolide mali tablolara alınır.

Finansal Araçlar

Sınıflandırma

Grup'un finansal varlıkları nakit ve nakit benzeri varlıklar ile ticari alacaklardan ve diğer şirketlerdeki yatırımları ifade eden hisse senetlerinden oluşmaktadır. Grup'un finansal borçları ticari borçlar ile faizli borçlarını içermektedir. İşletme kaynaklı alacaklar, Grup'un ticari alacaklarından ve ilişkili şirketlerden alacaklardan oluşmaktadır. Banka kredileri ve ticari borçlar ise finansal borçlar olarak sınıflanmıştır. Ayrıca, Grup'un diğer şirketlerdeki yatırımlarını ifade eden finansal varlıkları ise "Satılmaya Hazır Varlıklar" olarak cari olmayan varlıklar kısmında sınıflandırılmıştır.

Muhasebeleştirme

Finansal varlıklar Grup'a transfer edildikleri gün, borçlar ise Grup'tan transfer edildikleri gün muhasebeleştirilirler.

Değerleme

Bir finansal varlık ya da finansal borç ilk defa konsolide mali tablolara alınırken maliyeti üzerinden değerlendirilir. Bu maliyet, verilen (bir varlık olması durumunda) veya alınan (bir yükümlülük olması durumunda) bedelin makul değeridir. Makul değer, finansal varlık ve yükümlülüklerin, zorunlu bir satış veya tasfiye işlemi dışında, istekli taraflar arasında gerçekleşecek bir cari işlemde el değiştirebileceği tutar olup, eğer varsa teşkilatlanmış bir piyasada işlem gören fiyatı ile en iyi şekilde belirlenir. Elde etme veya ihraçla doğrudan ilişkilendirilebilir işlem maliyetleri, finansal varlığın veya finansal borcun ilk değerlemesine dahil edilir.

Tüm ticari finansal araçlar ve makul değerli finansal varlıklar olarak sınıflanan hisse senetleri kayda alınmalarını izleyen dönemlerde makul değerleri üzerinden değerlendirilir. İstanbul Menkul Kıymetler Borsası'nda işlem gören Satılmaya Hazır Varlıklardaki makul değer değişiklikleri Özsermaye içinde "Finansal Varlıklar Değer Artış Fonu" hesabına kaydedilmektedir. Ancak, teşkilatlanmış bir piyasada işlem gören bir fiyatı bulunmayan ve makul değeri güvenilir bir şekilde tespit edilemeyen finansal araçlar maliyet değerleri üzerine işlem maliyetleri ve bir değer düşüklüğü bulunması durumunda, değer düşüklüğü için ayrılan karşılık göz önüne alınarak değerlendirilir.

Sabit bir vadesi olmayan ticari finansal varlıklar ve borçlar elde etme maliyeti üzerinden değerlendirilir. Sabit bir vadesi olan ticari olmayan finansal borçlar, işletme kaynaklı alacaklar ve vadeye kadar elde tutulacak varlıklar, bir değer düşüklüğü bulunması durumunda, değer düşüklüğü için ayrılan karşılık düşüldükten sonra etkin faiz yöntemi kullanılmak suretiyle iskontolu maliyet üzerinden değerlendirilir. İlk işlem maliyetleri dahil olmak üzere primler ve indirimler de ilgili enstrümanın maliyetine dahil edilir ve etkin faiz oranıyla iskontoya tabi tutulur.

GÖLTAŞ GÖLLER BÖLGESİ ÇİMENTO SANAYİ VE TİCARET ANONİM ŞİRKETİ
31 ARALIK 2006 VE 2005 HESAP DÖNEMLERİNE AİT
KONSOLİDE MALİ TABLOLARA İLİŞKİN AÇIKLAYICI DİPNOTLAR
(Aksi belirtilmedikçe tüm tutarlar Yeni Türk Lirası (YTL) cinsinden, yabancı paralar Tam olarak gösterilmiştir.)

3 UYGULANAN DEĞERLEME İLKELERİ / MUHASEBE POLİTİKALARI (DEVAMI)

Finansal Araçlar (Devamı)

Şüpheli alacak tutarına karşılık ayrılmasını takiben, şüpheli alacak tutarının tamamının veya bir kısmının tahsil edilmesi durumunda, tahsil edilen tutar ayrılan şüpheli alacak karşılığından düşülerek diğer gelirlere kaydedilir.

Makul değer ile değerlendirme prensipleri

Finansal varlıklar ve borçlar, kayda alınmalarını izleyen dönemlerde, satışta veya benzeri elden çıkarma durumlarında oluşabilecek işlem maliyetleri dikkate alınmaksızın makul değerleri üzerinden değerlendirilir. Ancak, aktif bir pazarda kote edilmiş bir piyasa fiyatı yoksa, makul değer fiyatlandırma modelleri veya iskonto edilmiş nakit akım teknikleri kullanılarak bulunur.

İskonto edilmiş nakit akım teknikleri kullanıldığında, tahmini nakit akımları Grup yönetiminin en iyi tahminlerine dayanmakta ve kullanılan iskonto oranı da konsolide bilanço tarihindeki benzer vadeler ve koşullara sahip bir enstrüman için geçerli olan piyasa oranına dayanmaktadır. Fiyatlandırma modellerinde ise konsolide bilanço tarihinde geçerli olan piyasa verileri ölçü olarak kullanılır.

Tebliğ'in 266. maddesi uyarınca aktif bir piyasada işlem gören finansal varlıkların değerlemesinde;

- Elde bulundurulmuş bir varlık veya ihraç edilecek bir borç için uygun piyasa fiyat kotasyonunun bekleyen güncel emirler arasındaki en iyi alış emri iken, elde bulundurulmuş bir borç veya elde edilecek bir varlık için bekleyen güncel emirler arasındaki en iyi satış emri olduğu;
- Güncel en iyi alış ve en iyi satış emirlerinin bulunmaması durumunda; işlem tarihi ile bilanço tarihi arasında ekonomik koşullarda önemli bir değişiklik olmadığı sürece, en yakın zamanlı gerçekleşen işlemin fiyatının cari makul değere ilişkin bir kanıt oluşturacağı

hususları dikkate alınmaktadır.

Finansal araçların makul değeri

Makul değer, zorunlu satış veya tasfiye dışında tarafların rızası dahilindeki bir işlemde, bir finansal aracın alım satımının yapılabileceği tutardır. Mevcut olması durumunda kote edilmiş piyasa fiyatı makul değeri en iyi biçimde yansıtır. Grup, finansal araçların tahmini makul değerlerini, halihazırda mevcut piyasa bilgileri ve uygun değerlendirme yöntemlerini kullanarak belirlemiştir. Ancak piyasa bilgilerini değerlendirip gerçek değerleri tahmin edebilmek yorum ve muhakeme gerektirmektedir. Sonuç olarak burada sunulan tahminler, her zaman, Grup'un cari bir piyasa işleminde elde edebileceği değerlerin göstergesi olmayabilir.

Finansal araçların makul değerinin tahmini için kullanılan yöntem ve varsayımlar aşağıdaki gibidir:

Parasal varlıklar

Yabancı para cinsinden bakiyeler bilanço tarihindeki döviz kurları kullanılarak YTL'ye çevrilmektedir. Bu bakiyelerin kayıtlı değere yakın olduğu öngörülmektedir.

Nakit ve nakit benzeri değerlerin de dahil olduğu belirli finansal varlıklar maliyet değerleri ile taşınırlar ve kısa vadeli olmaları sebebiyle kayıtlı değerlerinin yaklaşık olarak makul değerlerine eşit olduğu öngörülmektedir.

Ticari alacakların kayıtlı değerlerinin, ilgili şüpheli alacak karşılıklarıyla beraber makul değeri yansıttığı öngörülmektedir.

Parasal yükümlülükler

Kısa vadeli olmaları sebebiyle banka kredileri ve diğer parasal borçların kayıtlı değerlerinin makul değerlerine yaklaştığı varsayılmaktadır. Uzun vadeli borçların da ilgili dönem faizlerinin tahakkuk edilmiş olması dolayısıyla makul değeri ifade ettiği kabul edilmektedir.

GÖLTAŞ GÖLLER BÖLGESİ ÇİMENTO SANAYİ VE TİCARET ANONİM ŞİRKETİ
31 ARALIK 2006 VE 2005 HESAP DÖNEMLERİNE AİT
KONSOLİDE MALİ TABLOLARA İLİŞKİN AÇIKLAYICI DİPNOTLAR
(Aksi belirtilmedikçe tüm tutarlar Yeni Türk Lirası (YTL) cinsinden, yabancı paralar Tam olarak gösterilmiştir.)

3 UYGULANAN DEĞERLEME İLKELERİ / MUHASEBE POLİTİKALARI (DEVAMI)

Finansal Araçlar (Devamı)

Muhasebe kayıtlarından çıkarılma

Finansal varlıklar, Grup bu varlıklar üzerindeki sözleşmeye bağlı haklarını kaybettiği zaman muhasebe kayıtlarından çıkarılır. Bu olay finansal varlıklar satıldığı, süresi dolduğu veya haklarından feragat edildikleri zaman gerçekleşir.

Finansal borçlar, yükümlülükler yerine getirildiği, iptal edildiği veya süresi dolduğunda kayıtlardan çıkarılmaktadır.

Risk Yönetim Politikaları

Likidite riski

Grup'un fon kaynağı olarak bankaları, satıcılarını ve hissedarlarını kullanma hakkı vardır. Grup, stratejisi dahilinde belirlenen hedeflerini gerçekleştirmek için gerekli olan fonlama şartlarındaki değişimleri saptayarak ve izleyerek likidite riskini sürekli olarak değerlendirmektedir.

Fonlama riski

Varolan ve muhtemel borç yükümlülüklerini fonlama riski, fonlama imkanı yüksek borç verenlerden yeterli fonlama taahhütlerinin sağlanması yoluyla yönetilmektedir.

Faiz oranı riski

Grup, faiz doğuran varlık ve borçları sebebiyle faiz riskine maruz kalmaktadır. Grup'un faaliyetleri, faize duyarlı varlıklar ve borçlarının farklı zaman veya miktarlarda itfa oldukları ya da yeniden fiyatlandırıldıklarında faiz oranlarındaki değişim riskine maruz kalmaktadır. Söz konusu faiz oranı riski, faiz oranı duyarlılığı olan varlık ve yükümlülüklerini dengelemek suretiyle oluşan doğal tedbirlerle yönetilmektedir.

İşletme Birleşmeleri

Grup'un 31 Aralık 2006 ve 2005 tarihleri itibariyle işletme birleşmeleri kapsamında herhangi bir işlemi bulunmamaktadır.

Kur Değişiminin Etkileri

Grup, yabancı para cinsinden yapılan işlemleri ve bakiyeleri YTL'ye çevirirken işlem tarihinde geçerli olan ilgili kurları esas almaktadır. Bilançoda yer alan yabancı para birimi bazındaki parasal varlıklar ve borçlar bilanço tarihindeki döviz kurları kullanılarak YTL'ye çevrilmiştir. Yabancı para cinsinden olan işlemlerin YTL'ye çevrilmesinden veya parasal kalemlerin ifade edilmesinden doğan kur farkı gider veya gelirleri (maddi duran varlığın alımı amacıyla kullanılmış yabancı para kredilerin söz konusu maddi duran varlığın yatırım aşamasındayken katlanılmış kur farkı giderinin veya gelirinin - enflasyon döneminde enflasyondan arındırılmış reel kısımlarının - aktifleştirilmesi veya aktiften silinmesi hariç) ilgili dönemde konsolide gelir tablosuna yansıtılmaktadır.

Hisse Başına Kazanç / (Kayıp)

İlişikteki konsolide gelir tablosunda belirtilen hisse başına kar, net karın dönem boyunca piyasada bulunan hisse senetlerinin ağırlıklı ortalama sayısına bölünmesi suretiyle hesaplanmıştır.

Bilanço Tarihinden Sonraki Olaylar

Grup; konsolide bilanço tarihinden sonraki düzeltme gerektiren olayların ortaya çıkması durumunda, konsolide mali tablolara alınan tutarları bu yeni duruma uygun şekilde düzeltmekle yükümlüdür. Konsolide bilanço tarihinden sonra ortaya çıkan düzeltme gerektirmeyen hususlar, mali tablo kullanıcılarının ekonomik kararlarını etkileyen hususlar olmaları halinde konsolide mali tablo dipnotlarında açıklanır.

GÖLTAŞ GÖLLER BÖLGESİ ÇİMENTO SANAYİ VE TİCARET ANONİM ŞİRKETİ
31 ARALIK 2006 VE 2005 HESAP DÖNEMLERİNE AİT
KONSOLİDE MALİ TABLOLARA İLİŞKİN AÇIKLAYICI DİPNOTLAR
(Aksi belirtilmedikçe tüm tutarlar Yeni Türk Lirası (YTL) cinsinden, yabancı paralar Tam olarak gösterilmiştir.)

3 UYGULANAN DEĞERLEME İLKELERİ / MUHASEBE POLİTİKALARI (DEVAMI)

Karşılıklar, Şarta Bağlı Yükümlülükler ve Şarta Bağlı Varlıklar

Karşılıklar ancak ve ancak Grup'un geçmişten gelen ve halen devam etmekte olan bir yükümlülüğü (yasal ya da yapısal) varsa, bu yükümlülük sebebiyle işletmeye ekonomik çıkar sağlayan kaynakların elden çıkarılma olasılığı mevcutsa ve yükümlülüğün tutarı güvenilir bir şekilde belirlenebiliyorsa kayıtlara alınmaktadır. Paranın zaman içindeki değer kaybı önem kazandığında, karşılıklar ileride oluşması muhtemel giderleri bugünkü piyasa değerlerine getiren ve gereken durumlarda yükümlülüğe özel riskleri de içeren vergi öncesi bir iskonto oranıyla indirgenmiş değeriyle yansıtılmaktadır. İndirgenmenin kullanıldığı durumlarda, karşılıklardaki zaman farkından kaynaklanan artış faiz gideri olarak kayıtlara alınmaktadır. Karşılık olarak konsolide mali tablolara alınması gerekli tutarın belirlenmesinde, konsolide bilanço tarihi itibarıyla mevcut yükümlülüğün ifa edilmesi için gerekli harcama tutarının en gerçekçi tahmini esas alınır. Bu tahmin yapılırken mevcut tüm riskler ve belirsizlikler göz önünde bulundurulmalıdır.

Şarta bağlı yükümlülükler ve varlıklar konsolide mali tablolara alınmamakta ve konsolide mali tablo dipnotlarında açıklanmaktadır. Şarta bağlı yükümlülük olarak işleme tabi tutulan kalemler için gelecekte ekonomik fayda içeren kaynakların işletmeden çıkma ihtimalinin muhtemel hale gelmesi durumunda, bu şarta bağlı yükümlülük, güvenilir tahminin yapılamadığı durumlar hariç, olasılıktaki değişikliğin olduğu dönemin konsolide mali tablolarında karşılık olarak konsolide mali tablolara alınır.

Muhasebe Politikaları, Muhasebe Tahminlerinde Değişiklik ve Hatalar

Bir muhasebe politikası değiştirildiğinde, konsolide mali tablolarda sunulandan daha önceki dönemlere ilişkin toplam düzeltme tutarı bir sonraki dönem birikmiş karlara alınır. Önceki dönemlere ilişkin diğer bilgiler de yeniden düzenlenir. Muhasebe politikalarındaki değişikliklerin cari döneme, önceki dönemlere veya birbirini izleyen dönemlerin faaliyet sonuçlarına etkisi olduğunda; değişikliğin nedenleri, cari döneme ve önceki dönemlere ilişkin düzeltme tutarı, sunulandan daha önceki dönemlere ilişkin düzeltme tutarları ve karşılaştırmalı bilginin yeniden düzenlendiği ya da aşırı bir maliyet gerektirdiği için bu uygulamanın yapılmadığı kamuya açıklanır.

Bir muhasebe tahminindeki değişikliğin etkisi, yalnızca bir döneme ilişkinse, değişikliğin yapıldığı cari dönemde; gelecek dönemlere de ilişkinse, hem değişikliğin yapıldığı hem de gelecek dönemde, ileriye yönelik olarak, net dönem karı veya zararının belirlenmesinde dikkate alınacak şekilde konsolide mali tablolara yansıtılır.

Bir hatanın düzeltme tutarı geriye dönük olarak dikkate alınır. Bir hata, ortaya çıktığı önceki dönemlere ilişkin karşılaştırmalı tutarların yeniden düzenlenmesi veya bir sonraki raporlama döneminden önce meydana geldiğinde, söz konusu döneme ait birikmiş karlar hesabının yeniden düzenlenmesi yoluyla düzeltilir. Bilgilerin yeniden düzenlenmesi aşırı bir maliyete neden oluyorsa önceki dönemlere ait karşılaştırmalı bilgiler yeniden düzenlenmemekte, bir sonraki dönemin birikmiş karlar hesabı, söz konusu dönem başlamadan önce hatanın kümülatif etkisiyle yeniden düzenlenmektedir.

Kiralama İşlemleri

Grup'a kiralanın varlığın mülkiyeti ile ilgili bütün risk ve faydaların devrini öngören finansal kiralama, finansal kiralamanın başlangıç tarihinde, kiralamaya söz konusu olan varlığın rayiç değeri ile kira ödemelerinin bugünkü değerinden küçük olanı esas alınarak yansıtılmaktadır. Finansal kira ödemeleri kira süresi boyunca, her bir dönem için geriye kalan borç bakiyesine sabit bir dönemsel faiz oranı üretecek şekilde anapara ve finansman gideri olarak ayrılmaktadır. Finansman giderleri dönemler itibarıyla doğrudan konsolide gelir tablosuna yansıtılmaktadır. Aktifleştirilen kiralanmış varlıklar, varlığın tahmin edilen ömrü üzerinden amortismanına tabi tutulmaktadır.

İlişkili Taraflar

Bu rapor kapsamında Grup'un hissedarları, bunların yöneticileri ayrıca bu şirketler tarafından kontrol edilen veya onlarla ilgili olan diğer şirketler ilişkili kuruluş olarak kabul edilmiştir. İlişkili taraflarla olan işlemler mali tablo dipnotlarında açıklanır.

GÖLTAŞ GÖLLER BÖLGESİ ÇİMENTO SANAYİ VE TİCARET ANONİM ŞİRKETİ
31 ARALIK 2006 VE 2005 HESAP DÖNEMLERİNE AİT
KONSOLİDE MALİ TABLOLARA İLİŞKİN AÇIKLAYICI DİPNOTLAR
(Aksi belirtilmedikçe tüm tutarlar Yeni Türk Lirası (YTL) cinsinden, yabancı paralar Tam olarak gösterilmiştir.)

3 UYGULANAN DEĞERLEME İLKELERİ / MUHASEBE POLİTİKALARI (DEVAMI)

Finansal Bilgilerin Bölümlere Göre Raporlanması

Grup'un satışını yaptığı ürünler endüstriyel grup olarak çimento, hazır beton, klinker ve elektrik enerjisi şeklindeki bir gruplamaya tabi tutulmuştur.

İnşaat Sözleşmeleri

Grup'un faaliyet konusu gereği inşaat sözleşmelerine ilişkin hükümler kapsamında değerlendirilebilecek herhangi bir işlemi bulunmamaktadır.

Durdurulan Faaliyetler

İşletmelerin, durdurulan faaliyetle doğrudan ilişkilendirilebilen varlıklarının hemen hemen bütününe ilişkin bağlayıcı bir satış sözleşmesine taraf olması ya da yönetim kurulu veya benzer nitelikteki yönetim organının durdurma ile ilgili olarak ayrıntılı ve resmi bir planı onaylaması veya söz konusu planla ilgili duyuru yapması halinde kamuya açıklama yapılır. Durdurulan faaliyetlerin konsolide mali tablolara alınma ve değerlendirme prensipleri konusunda varlıklarda değer düşüklüğü, karşılıklar, şarta bağlı varlık ve yükümlülükler, maddi varlıklar ve çalışanlara sağlanan faydalar kapsamındaki ilgili hükümlere uyulur.

Devlet Teşvik ve Yardımları

Makul değerleri ile izlenen parasal olmayan devlet teşvikleri de dahil olmak üzere tüm devlet teşvikleri, elde edilmesi için gerekli şartların işletme tarafından yerine getirileceğine ve teşvikin işletme tarafından elde edilebileceğine dair makul bir güvence olduğunda konsolide mali tablolara alınır. Devletten temin edilen feragat edilebilir borçlar, feragat koşullarının işletme tarafından yerine getirileceğine dair makul bir güvence oluşması durumunda devlet teşviki olarak kabul edilir.

Yatırım Amaçlı Gayrimenkuller

Yatırım amaçlı gayrimenkuller, maliyetinin güvenilir bir şekilde ölçülmesinin mümkün olması ve gelecek ekonomik faydaların olası olması durumunda maliyet değeri üzerinden mali tablolara alınmaktadır. İlk kayıt sonrasında yatırım amaçlı gayrimenkuller maliyet esasına göre değerlemeye tabi tutulmakta ve maddi varlıklar başlıklı bölümde belirtilen hususlar çerçevesinde muhasebeleştirilmektedir.

Kurum Kazancı Üzerinden Hesaplanan Vergiler

Hazırlanan konsolide mali tablolarda, Şirket'in ve bağlı ortaklıklarının bilanço tarihi itibarıyla dönem sonuçlarına dayanılarak tahmin edilen Kurumlar Vergisi yükümlülüğü için karşılık ayrılmaktadır. Kurumlar Vergisi yükümlülüğü dönem sonucunun kanunen kabul edilmeyen giderler ve indirimler dikkate alınarak düzeltilmesinden sonra bulunan matrah üzerinden hesaplanmaktadır.

Ertelenmiş vergi yükümlülüğü veya varlığı, varlıkların ve borçların mali tablolarda gösterilen değerleri ile yasal vergi matrahı hesabında dikkate alınan tutarları arasındaki geçici farklılıkların bilanço yöntemine göre vergi etkilerinin hesaplanmasıyla belirlenmektedir. Başlıca geçici farklar, gelir ve giderlerin SPK tebliğleri ve vergi kanunlarına göre değişik raporlama dönemlerinde muhasebeleşmesinden kaynaklanmaktadır.

Ertelenmiş vergi, varlıkların oluştuğu veya yükümlülüklerin yerine getirildiği dönemde geçerli olması beklenen vergi oranları üzerinden hesaplanır ve gelir tablosuna gider veya gelir olarak kaydedilir.

Ertelenmiş vergi yükümlülüğü veya varlığı, söz konusu geçici farklılıkların ortadan kalkacağı ilerideki dönemlerde ödenecek vergi tutarlarında yapacakları tahmin edilen artış ve azalış oranlarında ilişikteki mali tablolara yansıtılmaktadırlar. Ertelenmiş vergi varlığı, gelecek dönemlerde vergi avantajının sağlanması olası durumlarda ayrılır. Bu alacaktan artık yararlanılamayacağı anlaşıldığı oranda ilgili aktiften silinir.

GÖLTAŞ GÖLLER BÖLGESİ ÇİMENTO SANAYİ VE TİCARET ANONİM ŞİRKETİ
31 ARALIK 2006 VE 2005 HESAP DÖNEMLERİNE AİT
KONSOLİDE MALİ TABLOLARA İLİŞKİN AÇIKLAYICI DİPNOTLAR
(Aksi belirtilmedikçe tüm tutarlar Yeni Türk Lirası (YTL) cinsinden, yabancı paralar Tam olarak gösterilmiştir.)

3 UYGULANAN DEĞERLEME İLKELERİ / MUHASEBE POLİTİKALARI (DEVAMI)

Çalışanlara Sağlanan Faydalar / Kıdem Tazminatları

Yürürlükteki kanunlara göre, Grup, emeklilik dolayısıyla veya istifa ve iş kanununda belirtilen davranışlar dışındaki sebeplerle istihdamı sona eren çalışanlara belirli bir toplu ödeme yapmakla yükümlüdür. Söz konusu ödeme tutarları konsolide bilanço tarihi itibarıyla geçerli olan kıdem tazminat tavanı esas alınarak hesaplanır. Kıdem tazminatı karşılığı, tüm çalışanların emeklilikleri dolayısıyla ileride doğacak yükümlülük tutarları bugünkü net değerine göre hesaplanarak ilişikteki konsolide mali tablolara yansıtılmıştır.

Emeklilik Planları

Grup'un emeklilik planları başlıklı kısım kapsamında değerlemeye tabi tutulacak işlemi bulunmamaktadır.

Tarımsal Faaliyetler

Grup'un faaliyet konusu gereği tarımsal faaliyetler kapsamında herhangi bir işlemi bulunmamaktadır.

Nakit Akım Tablosu

Konsolide nakit akım tablosunda, döneme ilişkin nakit akımları esas, yatırım ve finansman faaliyetlerine dayalı bir biçimde sınıflandırılarak raporlanır. Konsolide nakit akım tablosunda yer alan nakit ve nakit benzerleri, nakit ve banka mevduatı ile vadesi 3 ay veya daha kısa olan menkul kıymetleri içermektedir.

4 HAZIR DEĞERLER

31 Aralık 2006 ve 2005 tarihleri itibarıyla nakit ve nakit benzeri değerler aşağıdaki gibidir:

	YTL Karşılığı		
	Döviz cinsi	31 Aralık 2006	31 Aralık 2005
Vadeli banka mevduatı	ABD Doları	38.540.187	12.072.839
	YTL	17.732.957	19.676.187
Vadesiz banka mevduatı	ABD Doları	486.298	11.835
	YTL	84.866	193.046
	Euro	4	110.149
Kasa	YTL	10.583	28.445
Çekler ve diğer hazır değerler	YTL	1.782.577	1.133.356
TOPLAM		58.637.472	33.225.857

31 Aralık 2006 ve 2005 tarihlerindeki vadeli mevduatların tümü kısa vadeli olup, vadeleri bilanço tarihi itibarıyla üç aydan azdır. 31 Aralık 2006 ve 2005 tarihleri itibarıyla vadeli mevduatların faiz oranları aşağıdaki gibidir.

	31 Aralık 2006	31 Aralık 2005
YTL vadeli mevduatlar	% 17,50 - % 21,25	% 14,00 - % 18,50
Yabancı para vadeli mevduatlar	% 5,68 - % 5,80	% 4,65 - % 4,90

5 MENKUL KIYMETLER

Grup'un 31 Aralık 2006 tarihi itibarıyla menkul kıymeti bulunmamaktadır (31.12.2005 – 29.927).

GÖLTAŞ GÖLLER BÖLGESİ ÇİMENTO SANAYİ VE TİCARET ANONİM ŞİRKETİ
31 ARALIK 2006 VE 2005 HESAP DÖNEMLERİNE AİT
KONSOLİDE MALİ TABLOLARA İLİŞKİN AÇIKLAYICI DİPNOTLAR
(Aksi belirtilmedikçe tüm tutarlar Yeni Türk Lirası (YTL) cinsinden, yabancı paralar Tam olarak gösterilmiştir.)

6 FİNANSAL BORÇLAR

31 Aralık 2006 tarihi itibariyle kısa vadeli borçların ve uzun vadeli finansal borçların kısa vadeli kısımlarının detayı aşağıdaki gibidir;

	Faiz oranı (%)	Döviz Tutarı	YTL Karşılığı
<i>Kısa Vadeli Finansal Borçlar</i>			
Akbank	--	--	295.888
			295.888
<i>Uzun Vadeli Borçların Kısa Vadeli Kısımları</i>			
Bank Austria Creditanstalt	5,40	3.400.477 Euro	6.295.983
		3.400.477 Euro	6.295.983

31 Aralık 2006 tarihi itibariyle uzun vadeli finansal borçları bulunmamaktadır.

31 Aralık 2005 tarihi itibariyle kısa vadeli borçların ve uzun vadeli finansal borçların kısa vadeli kısımlarının detayı aşağıdaki gibidir;

	Faiz oranı (%)	Döviz Tutarı	YTL Karşılığı
<i>Kısa Vadeli Finansal Borçlar</i>			
Garanti Bankası	17,40 - 17,88	--	514.530
Akbank	--	--	9.334
			523.864
<i>Uzun Vadeli Borçların Kısa Vadeli Kısımları</i>			
Bank Austria Creditanstalt	5,31	3.519.217 Euro	5.586.757
		3.519.217 Euro	5.586.757

31 Aralık 2005 tarihi itibariyle uzun vadeli finansal borçların detayı aşağıdaki gibidir;

	Faiz oranı (%)	Vade Tarihi	Döviz Tutarı	YTL Karşılığı
Nordkap Bank AG / Bank Austria Creditanstalt	5,31	21.12.2007	3.193.656 Euro	5.069.929
			3.193.656 Euro	5.069.929

Grup konsolidasyon kapsamında yer alan Göлтаş Enerji'nin kullanmış olduğu yukarıda detayı verilen dövizli krediler ile ilgili olarak 26.418.730 Euro (2005 – 26.418.730 Euro) tutarında kefalet vermiştir.

Şirket, 31 Aralık 2006 ve 2005 tarihleri itibariyle ayrıca bağlı ortaklıklardan Göлтаş Enerji'deki tüm hisselerini Göлтаş Enerji'nin kullanmış olduğu krediye karşılık teminat olarak "Hisse Rehni Anlaşması" uyarınca kredi kuruluşu Bank Austria Creditanstalt A.G'ye rehin vermiştir.

GÖLTAŞ GÖLLER BÖLGESİ ÇİMENTO SANAYİ VE TİCARET ANONİM ŞİRKETİ
31 ARALIK 2006 VE 2005 HESAP DÖNEMLERİNE AİT
KONSOLİDE MALİ TABLOLARA İLİŞKİN AÇIKLAYICI DİPNOTLAR
(Aksi belirtilmedikçe tüm tutarlar Yeni Türk Lirası (YTL) cinsinden, yabancı paralar Tam olarak gösterilmiştir.)

7 TİCARİ ALACAK VE BORÇLAR

31 Aralık 2006 ve 2005 tarihi itibariyle ticari alacakların detayı aşağıdaki gibidir:

	31 Aralık 2006	31 Aralık 2005
Ticari alacaklar	14.001.042	14.424.746
Alacak senetleri	11.945.714	13.360.345
Diğer ticari alacaklar	4.220	1.490
Verilen depozito ve teminatlar	20.378	13.478
Eksi: Şüpheli alacak karşılığı	(673.616)	(615.242)
Eksi: Ertelenmiş finansman gelirleri	(459.180)	(350.277)
	24.838.558	26.834.540

Grup sorunlu hale gelen ticari alacakları için müşteri bazında şüpheli alacak karşılığı ayırmaktadır. Karşılık tutarları, ilgili müşterilerin geri ödeme yapamayacağı veya söz konusu alacaklar için alınmış olan teminatların değerinin gerçekleştirilemeyeceği düşünülen alacakları kapsar. Şüpheli alacak karşılıklarının dönem içindeki hareketleri aşağıdaki gibidir:

	31 Aralık 2006	31 Aralık 2005
Dönem başı - 1 Ocak	615.242	267.627
Yıl içindeki artış (Not 37)	96.029	353.018
Yıl içinde yapılan tahsilatlar (-) (Not 38)	(37.655)	(5.403)
Dönem sonu - 31 Aralık	673.616	615.242

Alacaklara karşılık olarak alınan teminatların niteliği ve tutarları aşağıdaki gibidir:

YTL Karşılığı			
	Döviz cinsi	31 Aralık 2006	31 Aralık 2005
Alınan ipotekler	YTL	3.324.900	2.624.900
Alınan teminat mektupları	USD	4.167.604	40.254
	YTL	3.978.000	2.840.000
Alınan teminat senetleri	YTL	380.000	345.000
Alınan teminat çekleri	YTL	800.000	--
		12.650.504	5.850.154

Grup'un uzun vadeli ticari alacakları verilen depozito ve teminatları ifade etmektedir.

31 Aralık 2006 ve 2005 tarihi itibariyle ticari borçların detayı aşağıdaki gibidir:

	31 Aralık 2006	31 Aralık 2005
Satıcılar	10.033.843	16.383.294
Alınan depozito ve teminatlar	370.429	39.220
Eksi: Ertelenmiş finansman giderleri	(148.271)	(175.635)
	10.256.001	16.246.879

8 FİNANSAL KİRALAMA ALACAKLARI VE BORÇLARI

Grup'un 31 Aralık 2006 ve 2005 tarihleri itibariyle finansal kiralama alacak ve borçları bulunmamaktadır.

GÖLTAŞ GÖLLER BÖLGESİ ÇİMENTO SANAYİ VE TİCARET ANONİM ŞİRKETİ
31 ARALIK 2006 VE 2005 HESAP DÖNEMLERİNE AİT
KONSOLİDE MALİ TABLOLARA İLİŞKİN AÇIKLAYICI DİPNOTLAR
(Aksi belirtilmedikçe tüm tutarlar Yeni Türk Lirası (YTL) cinsinden, yabancı paralar Tam olarak gösterilmiştir.)

9 İLİŞKİLİ TARAFLARDAN ALACAKLAR VE BORÇLAR

Grup'un ilişkili taraflarla olan bakiyeleri aşağıdaki gibidir:

	31 Aralık 2006	31 Aralık 2005
Ticari alacak	471.439	775.819
Ticari olmayan alacak	186.706	19.306
Eksi: Ertelenmiş finansman giderleri	(541)	(3.432)
	657.604	791.693

	31 Aralık 2006	31 Aralık 2005
Ticari borçlar	109.269	1.774
Ticari olmayan borçlar	1.300.788	2.806.673
Eksi: Ertelenmiş finansman gelirleri	(72)	(19)
	1.409.985	2.808.428

	31 Aralık 2006		31 Aralık 2005	
	Ticari	Ticari olmayan	Ticari	Ticari olmayan
<u>Ortaklardan Alacaklar</u>				
Göl Yatırım	--	25.564	--	12
<u>İlişkili taraflardan alacaklar</u>				
Göldağ Göller Bölgesi Çimento ve Çimento Mamulleri Dağıtım, Pazarlama ve Tanzimi Ticaret Ltd. Şti. (Göldağ)	--	3.562	--	83
Elmataş	1.709	78.790	148	--
Elma-Su	--	78.790	--	--
Orma Orman Mahsulleri Entegre Sanayi ve Ticaret A.Ş. (Orma)	469.189	--	772.239	19.211
	470.898	186.706	772.387	19.306

31 Aralık 2006 ve 2005 tarihleri itibariyle ilişkili taraflardan kaynaklan şüpheli alacaklar bulunmamaktadır.

	31 Aralık 2006		31 Aralık 2005	
	Ticari	Ticari olmayan	Ticari	Ticari olmayan
<u>Ortaklara Borçlar</u>				
Şevket Demirel	--	29.288	--	45.513
Diğer	--	(*) 1.271.500	--	(*) 2.757.944
<u>İlişkili taraflara borçlar</u>				
Orma	107.550	--	--	--
Elma-Su	--	--	1.755	--
Elmataş	--	--	--	--
Göldağ	1.647	--	--	3.216
	109.197	1.300.788	1.755	2.806.673

(*) 1.271.500 YTL ve 2.757.944 YTL tutarındaki ticari olmayan borç ortaklara olan ödenmemiş temettü borçlarını temsil etmektedir.

GÖLTAŞ GÖLLER BÖLGESİ ÇİMENTO SANAYİ VE TİCARET ANONİM ŞİRKETİ
31 ARALIK 2006 VE 2005 HESAP DÖNEMLERİNE AİT
KONSOLİDE MALİ TABLOLARA İLİŞKİN AÇIKLAYICI DİPNOTLAR
(Aksi belirtilmedikçe tüm tutarlar Yeni Türk Lirası (YTL) cinsinden, yabancı paralar Tam olarak gösterilmiştir.)

9 İLİŞKİLİ TARAFLARDAN ALACAKLAR VE BORÇLAR (DEVAMI)

Grup ilişkili taraflarla yaptığı işlemler neticesinde aşağıda belirtilen gelirleri elde etmiş ve muhtelif giderlere katlanmıştır. Bu işlemler aşağıda özetlendiği gibidir:

Giderler	31 Aralık 2006	31 Aralık 2005
Hizmet alış	126.232	19.562
Satın alınan mal maliyeti	124.743	74.884
Faiz / Kira / Diğer giderler	152.626	--
	403.601	94.446
Gelirler	31 Aralık 2006	31 Aralık 2005
Enerji satışları	2.951.447	3.255.432
Mal satışları	240.309	1.190.593
Hizmet satış	201.862	84.288
Diğer satış	104.314	18.081
	3.497.932	4.548.394

İlişkili taraflarla olan işlemlerin şirket bazında detayı aşağıdaki gibidir;

	31 Aralık 2006			31 Aralık 2005		
Alımlar			Faiz / Kira / Diğer			Faiz / Kira / Diğer
Diğer İlişkili Taraflar	Mal	Hizmet		Mal	Hizmet	
Orma	115.996	103.162	152.626	63.169	1.620	--
Elma-Su	4.679	16.178	--	--	17.942	--
Elmataş	4.068	6.892	--	11.715	--	--
	124.743	126.232	152.626	74.884	19.562	--

	31 Aralık 2006			31 Aralık 2005		
Satışlar			Faiz/Diğer			Faiz/Diğer
Diğer İlişkili Taraflar	Mal/Enerji	Hizmet		Mal/Enerji	Hizmet	
Orma	3.190.286	58.630	92.160	4.445.533	82.977	18.081
Elmataş	1.470	66.771	12.154	492	--	--
Elma-Su	--	76.461	--	--	1.311	--
	3.191.756	201.862	104.314	4.446.025	84.288	18.081

İlişkili şirketler lehine verilen kefaletlerin detayı aşağıdaki gibidir;

	YTL Karşılığı		
	Döviz cinsi	31 Aralık 2006	31 Aralık 2005
Orma	Euro	4.582.463	1.968.500
	YTL	1.922.000	2.310.592
	ABD Doları	--	5.367.200
		6.504.463	9.646.292

GÖLTAŞ GÖLLER BÖLGESİ ÇİMENTO SANAYİ VE TİCARET ANONİM ŞİRKETİ
31 ARALIK 2006 VE 2005 HESAP DÖNEMLERİNE AİT
KONSOLİDE MALİ TABLOLARA İLİŞKİN AÇIKLAYICI DİPNOTLAR
(Aksi belirtilmedikçe tüm tutarlar Yeni Türk Lirası (YTL) cinsinden, yabancı paralar Tam olarak gösterilmiştir.)

10 DİĞER ALACAKLAR VE BORÇLAR

Grup'un kısa vadeli diğer alacaklarının detayı aşağıdaki gibidir:

	31 Aralık 2006	31 Aralık 2005
İstanbul Holding A.Ş.	2.596.397	2.596.397
İş avansları	11.789	29.002
Diğer alacaklar	319.193	122.099
Eksi: Şüpheli alacak karşılığı	(2.596.397)	(2.596.397)
	330.982	151.101

1 Haziran 2000 tarihinde Şirket ile İstanbul Holding A.Ş. arasında Akdeniz Sigorta A.Ş.'nin (Akdeniz Sigorta) hisselerinin satışı ile ilgili olarak sözleşme imzalanmıştır. Sözleşme gereği, Şirket İstanbul Holding A.Ş.'den toplam 5.487.150 ABD Doları tutarında 12 adet çek almıştır. Bununla birlikte Şirket, Hazine Müsteşarlığı izni alınmaksızın satışı gerçekleştirilebilecek olan ve Akdeniz Sigorta'nın sermayesinin % 27,63'üne tekabül eden kısım için 1.779.536 ABD Doları tutarında fatura düzenlemiş, kalan kısmı olan 3.707.614 ABD Doları ise önceki dönemlerde alınan avans olarak hesaplarına yansıtılmıştır. Şirket'in Akdeniz Sigorta'daki kalan % 50 oranındaki sermaye payının satışı ise Hazine Müsteşarlığı iznine tabi olduğu için fatura düzenlenmemiştir. 20 Aralık 2001 vadeli 2.500.000 ABD Doları tutarındaki çek İstanbul Holding A.Ş. tarafından vadesinde ödenmemiştir. Ödenmeyen çeki bağli olarak Şirket İstanbul Holding A.Ş.'ye icra takibi başlatmış ve hisse satış işleminden kaynaklanan toplam 1.779.536 ABD Doları karşılığı 2.596.397 YTL tutarında şüpheli alacak karşılığı ayırmıştır. Şirket, toplam tutarı 2.987.150 ABD Doları olan 11 adet çeki İstanbul Holding A.Ş.'ye iade etmiştir. Şirket'in başlatmış olduğu icra takibinde borçlulardan talep edilen 4.544.935 ABD Dolarının, 2.669.304 ABD Dolarlık cezai şarta ilişkin kısmına 29 Mart 2002 tarihinde borçlular tarafından itiraz edilmiş ve bu tutardaki alacak İcra Tetkik Mercii tarafından iptal edilmiştir. Bu dava ile ilgili olarak, borçlulara ait 200 adet araca Şirket tarafından haciz konulmuştur. Bu araçlara ilişkin satış işlemleri halen devam etmektedir.

31 Aralık 2006 ve 2005 tarihleri itibariyle Grup'un diğer uzun vadeli alacakları ile kısa ve uzun vadeli diğer finansal yükümlülükleri yoktur.

11 CANLI VARLIKLAR

Canlı varlıklar Grup'un faaliyet konusu kapsamı dışındadır.

12 STOKLAR

Grup'un stoklarının detayı aşağıdaki gibidir:

	31 Aralık 2006	31 Aralık 2005
İlk madde ve malzeme	9.770.714	11.108.799
Yarı mamuller	3.416.060	1.594.991
Mamuller	4.221	26.983
Diğer stoklar	19.557	19.557
Verilen sipariş avansları	448.259	1.394.846
	13.658.811	14.145.176

13 DEVAM EDEN İNŞAAT SÖZLEŞMELERİ ALACAKLARI VE HAKEDİŞ BEDELLERİ

Grup'un faaliyet konusu gereği inşaat sözleşmelerine ilişkin hükümler kapsamında değerlendirilebilecek herhangi bir işlemi bulunmamaktadır.

GÖLTAŞ GÖLLER BÖLGESİ ÇİMENTO SANAYİ VE TİCARET ANONİM ŞİRKETİ
31 ARALIK 2006 VE 2005 HESAP DÖNEMLERİNE AİT
KONSOLİDE MALİ TABLOLARA İLİŞKİN AÇIKLAYICI DİPNOTLAR
(Aksi belirtilmedikçe tüm tutarlar Yeni Türk Lirası (YTL) cinsinden, yabancı paralar Tam olarak gösterilmiştir.)

14 ERTELENEN VERGİ VARLIKLARI VE YÜKÜMLÜLÜKLERİ

Ertelenmiş vergi yükümlülüğü veya varlığı, varlıkların ve borçların Seri XI No:25 sayılı tebliğe göre hazırlanan ilişikteki mali tablolarda gösterilen değerleri ile yasal vergi matrahı hesabında dikkate alınan tutarları arasındaki geçici farklılıkların bilanço yöntemine göre vergi etkilerinin hesaplanmasıyla belirlenmektedir. Ertelenmiş vergi yükümlülüğü veya varlığı, söz konusu geçici farklılıkların ortadan kalkacağı ilerideki dönemlerde ödenecek vergi tutarlarında yapacakları tahmin edilen artış ve azalış oranlarında ilişikteki konsolide mali tablolara yansıtılmaktadırlar.

İleriki dönemlerde gerçekleşecek geçici farklar üzerinden yükümlülük metoduna göre hesaplanan ertelenen vergi varlıkları ve yükümlülükleri için uygulanacak oran Şirket için %20'dir (2005 - %30).

31 Aralık 2006 ve 2005 tarihleri itibariyle net ertelenmiş vergi aktif ve yükümlülüklerini doğuran kalemler aşağıdaki gibidir:

	31 Aralık 2006	31 Aralık 2005
<i><u>Ertelenmiş vergi varlıkları / (yükümlülükleri) matrahları</u></i>		
Duran varlıklar	(89.836.109)	(94.098.481)
Finansal varlık vergilenebilir makul değer farkı	(743.405)	--
Özel fonların iptali	(400.637)	(400.637)
Stoklar	(56.095)	(69.464)
Diğer giderler / (gelirler)	20.159	(88.401)
Şüpheli ticari alacak karşılığı	117.884	52.460
Ertelenmiş finansman gelir ve gideri	354.205	120.352
Kıdem tazminatı karşılığı	3.016.877	2.461.356
İndirilebilir reel olmayan finansman giderleri	5.411.888	8.117.832
Mahsup edilebilir geçmiş yıl zararları	8.700.266	3.618.615
Kullanılmayan yatırım indirimi	--	150.926.065
Net ertelenmiş vergi matrahı	(73.414.967)	70.639.697
<hr/>		
	31 Aralık 2006	31 Aralık 2005
<i><u>Ertelenmiş vergi varlıkları / (yükümlülükleri)</u></i>		
Duran varlıklar	(17.967.221)	(28.229.544)
Finansal varlık vergilenebilir makul değer farkı	(148.681)	--
Özel fonların iptali	(80.127)	(120.191)
Stoklar	(11.219)	(20.840)
Diğer giderler / (gelirler)	4.032	(26.521)
Şüpheli ticari alacak karşılığı	23.577	15.738
Ertelenmiş finansman gelir ve gideri	70.841	36.107
Kıdem tazminatı karşılığı	603.375	738.407
İndirilebilir reel olmayan finansman giderleri	1.082.378	2.435.349
Mahsup edilebilir geçmiş yıl zararları	1.740.054	1.085.585
Kullanılmayan yatırım indirimi	--	15.394.459
Net ertelenmiş vergi yükümlülüğü	(14.682.991)	(8.691.451)
<hr/>		
31 Aralık 2006 hesap dönemi gelir tablosuna ait ertelenmiş vergi (gideri) / geliri	(5.991.540)	5.068.267
Özsermaye ile ilişkilendirilen ertelenmiş vergi (Not 26)	--	54.521

GÖLTAŞ GÖLLER BÖLGESİ ÇİMENTO SANAYİ VE TİCARET ANONİM ŞİRKETİ
31 ARALIK 2006 VE 2005 HESAP DÖNEMLERİNE AİT
KONSOLİDE MALİ TABLOLARA İLİŞKİN AÇIKLAYICI DİPNOTLAR
(Aksi belirtilmedikçe tüm tutarlar Yeni Türk Lirası (YTL) cinsinden, yabancı paralar Tam olarak gösterilmiştir.)

14 ERTELENEN VERGİ VARLIKLARI VE YÜKÜMLÜLÜKLERİ (DEVAMI)

31 Aralık 2006 ve 2005 tarihlerinde sona eren dönemler içindeki ertelenmiş vergi yükümlülükleri hareketleri aşağıdaki gibidir:

	31 Aralık 2006	31 Aralık 2005
Dönem başı	(8.691.451)	(13.814.239)
Vergi oranı değişikliği etkisi	(8.028.637)	--
Dönem vergi (gideri) / geliri	2.037.097	5.068.267
Özsermaye ile ilişkilendirilen ertelenmiş vergi	--	54.521
Dönem sonu	(14.682.991)	(8.691.451)

Ertelenen vergi varlık ve yükümlülükleri, cari vergi varlık ve yükümlülüklerinin mahsup edilmesi konusunda yasal olarak uygulanabilir bir hakkın bulunması; ve cari vergi varlıklarının gerçekleşmesi ile cari vergi yükümlülüklerin ifa edilmesinin eşanlı olarak yapılması niyeti olması şartları geçerli olduğundan mahsup edilmiştir.

Her bilanço tarihi itibarıyla, kayıtlara yansıtılmayan ertelenen vergi varlığı yeniden gözden geçirilmektedir. Gelecekte elde edilecek mali karın ertelenen vergi varlığının kazanılmasına imkan vermesinin muhtemel olması durumunda, önceki dönemlerde kayıtlara yansıtılmayan ertelenen vergi varlığı kayıtlara yansıtılır. Şirket kullanılmayan mali zararlardan yararlanılabilecek düzeyde bir mali karın oluşma olasılığını değerlendirirken,

- Kullanılmayan mali zararlardan yararlanılabilecek kadar mali kar yaratacak düzeyde vergilendirilebilir geçici farklara sahip olup olmadığı,
- Kullanılmayan mali zararların kullanım süreleri dolmadan önce, mali kara sahip olunmasının muhtemel olup olmadığı,
- Kullanılmayan mali zararların nedenlerinin belirlenebilir olması ve bunun tekrarlanmasının beklenip beklenmediği,
- Kullanılmayan mali zararların kullanılabileceği dönemde mali kar yaratacak vergi planlama fırsatlarının şirket açısından mümkün olup olmadığı

hususlarını dikkate alarak 31 Aralık 2006 ve 2005 tarihleri itibarıyla kullanılmayan mali zararlar üzerinden ertelenen vergi varlığını mali tablolara almıştır.

15 DİĞER CARİ / CARİ OLMAYAN VARLIKLAR VE KISA / UZUN VADELİ YÜKÜMLÜLÜKLER

Diğer cari varlıkların detayı aşağıdaki gibidir;

	31 Aralık 2006	31 Aralık 2005
Peşin ödenen vergi ve fonlar	10.662.038	16.311.604
Gelecek aylara ait giderler	996.429	1.827.300
Gelir Tahakkukları	531.430	--
Devreden KDV	9.344	105.224
Diğer	19.795	1.775
	12.219.036	18.245.903

31 Aralık 2006 tarihi itibarıyla 996.429 YTL tutarındaki gelecek aylara ait giderlerin, 680.382 YTL'lik tutarı sigorta giderlerinden, 189.600 YTL'lik tutarı fabrika revizyon giderlerinden, 126.447 YTL'lik tutarı ise gelecek aylara ait diğer giderlerden oluşmaktadır.

31 Aralık 2005 tarihi itibarıyla 1.827.300 YTL tutarındaki gelecek aylara ait giderlerin, 1.356.013 YTL'lik tutarı sigorta giderlerinden, 355.850 YTL'lik tutarı fabrika revizyon giderlerinden, 115.437 YTL'lik tutarı ise gelecek aylara ait diğer giderlerden oluşmaktadır.

GÖLTAŞ GÖLLER BÖLGESİ ÇİMENTO SANAYİ VE TİCARET ANONİM ŞİRKETİ
31 ARALIK 2006 VE 2005 HESAP DÖNEMLERİNE AİT
KONSOLİDE MALİ TABLOLARA İLİŞKİN AÇIKLAYICI DİPNOTLAR
(Aksi belirtilmedikçe tüm tutarlar Yeni Türk Lirası (YTL) cinsinden, yabancı paralar Tam olarak gösterilmiştir.)

15 DİĞER CARİ / CARİ OLMAYAN VARLIKLAR VE KISA / UZUN VADELİ YÜKÜMLÜLÜKLER (DEVAMI)

31 Aralık 2006 ve 2005 tarihleri itibariyle diğer kısa vadeli borçların detayı aşağıdaki gibidir;

	31 Aralık 2006	31 Aralık 2005
Ödenecek vergi harç ve diğer kesintiler	2.254.990	6.074.191
Personele borçlar	(*) 2.385.557	(*) 1.113.639
Diğer	52.003	166
	4.692.550	7.187.996

(*) Personele borçlar bakiyesinin 1.141.073 YTL (2005 - 380.000 YTL) tutarındaki kısmı personele, 1.160.091 YTL (2005 - 331.515 YTL) tutarındaki kısmı ise idare meclisi ve murakıplara ödenecek olan 2005 ve 2004 yılı kar paylarından oluşmaktadır.

31 Aralık 2006 ve 2005 tarihleri itibariyle Grup'un diğer uzun vadeli varlıkları ve yükümlülükleri yoktur.

16 FİNANSAL VARLIKLAR

31 Aralık 2006 ve 2005 tarihleri itibariyle finansal varlıkların detayı aşağıdaki gibidir;

	31 Aralık 2006	31 Aralık 2005
İştirakler	4.963.672	6.010.147
Satılmaya hazır finansal varlıklar	9.130.162	10.131.437
	14.093.834	16.141.584

31 Aralık 2006 ve 2005 tarihleri itibariyle iştiraklerin detayı aşağıdaki gibidir;

	İştirak Oranı %	31 Aralık 2006	31 Aralık 2005
İştirakler			
Elma-Su	45,00	14.396.748	14.396.748
Eksi: Değer düşüklüğü karşılığı		(10.526.578)	(9.763.527)
Elmataş	43,61	8.188.615	8.188.615
Eksi: Değer düşüklüğü karşılığı		(7.095.113)	(6.811.689)
		4.963.672	6.010.147

İştiraklerin yıl içindeki hareketi aşağıdaki gibidir ;

	31 Aralık 2006	31 Aralık 2005
Dönem başı - 1 Ocak	6.010.147	6.718.102
Elma-Su zararından alınan pay (Not 38)	(763.051)	(334.940)
Elmataş zararından alınan pay (Not 38)	(283.424)	(373.015)
Dönem sonu - 31 Aralık	4.963.672	6.010.147

GÖLTAŞ GÖLLER BÖLGESİ ÇİMENTO SANAYİ VE TİCARET ANONİM ŞİRKETİ
31 ARALIK 2006 VE 2005 HESAP DÖNEMLERİNE AİT
KONSOLİDE MALİ TABLOLARA İLİŞKİN AÇIKLAYICI DİPNOTLAR
(Aksi belirtilmedikçe tüm tutarlar Yeni Türk Lirası (YTL) cinsinden, yabancı paralar Tam olarak gösterilmiştir.)

16 FİNANSAL VARLIKLAR (DEVAMI)

Özsermaye yöntemine göre değerlendirilen yukarıdaki iştiraklere ilişkin varlık, yükümlülük, özsermaye, hasılat ve kar zarar bilgileri aşağıda belirtilmiştir;

	Elma-Su				
	Aktif toplamı	Yükümlülük Toplamı	Özsermaye	Hasılat	Dönem Zararı
31 Aralık 2006	12.483.586	3.883.208	8.600.378	5.424.964	(1.695.669)
31 Aralık 2005	12.224.636	1.928.589	10.296.047	5.578.729	(744.311)

	Elmataş				
	Aktif toplamı	Yükümlülük Toplamı	Özsermaye	Hasılat	Dönem Zararı
31 Aralık 2006	3.061.669	554.044	2.507.625	2.352.315	(649.906)
31 Aralık 2005	4.071.201	1.423.378	2.647.823	3.759.434	(855.343)

31 Aralık 2006 ve 2005 tarihleri itibariyle bağlı ortaklıkların detayı aşağıdaki gibidir;

	İştirak Oranı %	31 Aralık 2006	31 Aralık 2005
Bağlı ortaklıklar			
Akdeniz Sigorta	50,00	7.069.845	7.069.845
Eksi: Değer düşüklüğü karşılığı		(7.069.845)	(7.069.845)
		--	--

Akdeniz Sigorta gayri faal olup, Şirket'in bu bağlı ortaklık üzerinde hiçbir kontrol gücü bulunmamaktadır. Şirket'in pay sahipliğinin sona ermesi hukuki prosedürler dolayısıyla gerçekleşmemiştir. Bu sebeplerden dolayı Akdeniz Sigorta ile ilgili bağlı ortaklık tutarı ilişikteki konsolide mali tablolarda enflasyona göre düzeltilmiş değeri ile kaydedilmiş olup, tamamı için değer düşüklüğü karşılığı ayrılmıştır.

	İştirak Oranı %	31 Aralık 2006	31 Aralık 2005
Satılmaya Hazır Finansal Varlıklar			
Orma	15,00	7.006.949	7.006.949
Aksu Enerji ve Ticaret A.Ş. (Aksu)	6,62	1.902.975	2.904.250
Göldağ	95,00	220.238	220.238
		9.130.162	10.131.437

Şirket'in % 6,62 oranında iştiraki olan Aksu, 2.088.000 YTL tutarındaki çıkarılmış sermayesini 6.264.000 YTL artırarak 8.352.000 YTL'ye çıkarmak üzere SPK'ya başvurma kararı almış olup, sermaye artırımına ilişkin işlemler, 2499 sayılı SPK ve ilgili Tebliğlerde belirtilen usullere uygun olarak tamamlanmış ve sermaye artışı 21 Mart 2006 tarih, 6517 sayılı Ticaret Sicil Gazetesinde yayınlanarak tescil edilmiş olup, Şirket sermaye artırımına iştirak etmiştir. İştirak edilen sermaye artışı sonucunda 138.297 YTL'lik tutarı bedelli, 276.595 YTL'lik tutarı bedelsiz olmak üzere toplam 414.892 YTL tutarında hisse elde edilmiştir.

Şirket'in %95 oranında iştirak ettiği bağlı ortaklığı olan Göldağ faaliyet hacminin düşük olması ve konsolide mali tablolara etkisinin önemli olmaması nedeniyle ilişikteki konsolide mali tablolarda enflasyona göre düzeltilmiş maliyet bedeli ile gösterilmiş ve satılmaya hazır varlıklar olarak sınıflandırılmıştır. Konsolidasyona dahil edilmeyen söz konusu şirketin varlık, yükümlülük, özsermaye, hasılat ve kar zarar bilgileri aşağıda belirtilmiştir;

	Yükümlülük				
	Aktif toplamı	Toplamı	Özsermaye	Hasılat	Dönem Karı
31 Aralık 2006	198.718	2.448	196.270	--	229
31 Aralık 2005	197.864	195	197.669	--	37.188

GÖLTAŞ GÖLLER BÖLGESİ ÇİMENTO SANAYİ VE TİCARET ANONİM ŞİRKETİ
31 ARALIK 2006 VE 2005 HESAP DÖNEMLERİNE AİT
KONSOLİDE MALİ TABLOLARA İLİŞKİN AÇIKLAYICI DİPNOTLAR
(Aksi belirtilmedikçe tüm tutarlar Yeni Türk Lirası (YTL) cinsinden, yabancı paralar Tam olarak gösterilmiştir.)

17 YATIRIM AMAÇLI GAYRİMENKULLER

Grup'un 31 Aralık 2006 ve 2005 tarihleri itibariyle yatırım amaçlı gayrimenkulü bulunmamaktadır.

18 POZİTİF / NEGATİF ŞEREFİYE

31 Aralık 2006 ve 2005 tarihleri itibariyle pozitif / negatif şerefiyenin detayı aşağıdaki gibidir:

	31 Aralık 2006	31 Aralık 2005
Göлтаş Enerji pozitif şerefiye	605.747	605.747
Göлтаş Enerji pozitif şerefiye itfa payı	(242.299)	(181.724)
Göлтаş Enerji negatif şerefiye	(1.181.584)	(1.181.584)
Göлтаş Enerji negatif şerefiye itfa payı	131.288	65.644
Göлтаş Hazır Beton negatif şerefiye	(291.527)	(291.527)
Göлтаş Hazır Beton negatif şerefiye itfa payı	225.933	196.780
	(752.442)	(786.664)

31 Aralık 2006 ve 2005 tarihleri itibariyle net şerefiyenin detayı aşağıdaki gibidir:

	31 Aralık 2005	31 Aralık 2005
Dönem başı net şerefiye tutarı - 1 Ocak	(786.664)	360.698
2005 yılında Göлтаş Enerji hisse alımından kaynaklanan negatif şerefiye	--	(1.181.584)
Cari dönem pozitif şerefiye itfa payı (Not 38)	(60.575)	(60.575)
Cari dönem negatif şerefiye itfa payı (Not 38)	94.797	94.797
Dönem sonu net şerefiye tutarı - 31 Aralık	(752.442)	(786.664)

Şirket, Yönetim Kurulu'nun 8 Şubat 2005 tarih ve 691 sayılı kararı ile hisse başına 1,658 YTL bedel ile Göлтаş Enerji'nin 1.200.000 adet hissesini toplam 1.989.600 YTL karşılığında Şevket Demirel'den satın almış olup işlem neticesinde Şirket'in Göлтаş Enerji'deki payı % 59,83'ten % 63,58'e yükselmiştir.

GÖLTAŞ GÖLLER BÖLGESİ ÇİMENTO SANAYİ VE TİCARET ANONİM ŞİRKETİ
31 ARALIK 2006 VE 2005 HESAP DÖNEMLERİNE AİT
KONSOLİDE MALİ TABLOLARA İLİŞKİN AÇIKLAYICI DİPNOTLAR
(Aksi belirtilmedikçe tüm tutarlar Yeni Türk Lirası (YTL) cinsinden, yabancı paralar Tam olarak gösterilmiştir.)

19 MADDİ VARLIKLAR

MALİYET					
	1 Ocak 2006				31 Aralık 2006
	Bakiyesi	İlaveler	Çıkışlar	Transfer	Bakiyesi
Arazi ve arsalar	522.316	--	--	--	522.316
Yer altı ve yerüstü düzenleri	54.802.352	--	--	2.339.245	57.141.597
Binalar	42.679.639	--	--	880.432	43.560.071
Tesis, makine ve cihazlar	393.010.970	611.263	--	24.226.665	417.848.898
Taşıtlar	93.895.613	338.254	(170.181)	694.160	94.757.846
Demirbaşlar	48.127.792	483.719	--	--	48.611.511
Yapılmakta olan yatırımlar	31.178.486	12.160.407	--	(28.278.077)	15.060.816
	664.217.168	13.593.643	(170.181)	(*) (137.575)	677.503.055
BİRİKMiŞ AMORTİSMAN					
	1 Ocak 2006				31 Aralık 2006
	Bakiyesi	Dönem Gideri	Çıkışlar		Bakiyesi
Yer altı ve yerüstü düzenleri	(18.040.023)	(2.498.541)	--		(20.538.564)
Binalar	(15.585.386)	(1.661.549)	--		(17.246.935)
Tesis, makine ve cihazlar	(281.335.127)	(13.547.016)	--		(294.882.143)
Taşıtlar	(79.916.677)	(2.289.616)	168.711		(82.037.582)
Demirbaşlar	(37.817.637)	(1.405.536)	--		(39.223.173)
	(432.694.850)	(21.402.258)	168.711		(453.928.397)
Net defter değeri	231.522.318				223.574.658
Verilen avanslar	101.953				1.164.023
	231.624.271				224.738.681

(*) Maddi olmayan varlıklara transfer edilen tutarı ifade etmektedir.

31 Aralık 2006 tarihi itibarıyla maddi varlıklar üzerindeki toplam sigorta tutarı 442.627.261 YTL'dir.

GÖLTAŞ GÖLLER BÖLGESİ ÇİMENTO SANAYİ VE TİCARET ANONİM ŞİRKETİ
31 ARALIK 2006 VE 2005 HESAP DÖNEMLERİNE AİT
KONSOLİDE MALİ TABLOLARA İLİŞKİN AÇIKLAYICI DİPNOTLAR
(Aksi belirtilmedikçe tüm tutarlar Yeni Türk Lirası (YTL) cinsinden, yabancı paralar Tam olarak gösterilmiştir.)

19 MADDİ VARLIKLAR (DEVAMI)

MALİYET					
	1 Ocak 2005				31 Aralık 2005
	Bakiyesi	İlaveler	Çıkışlar	Transfer	Bakiyesi
Arazi ve arsalar	522.316	--	--	--	522.316
Yer altı ve yerüstü düzenleri	54.730.857	71.495	--	--	54.802.352
Binalar	42.538.580	141.059	--	--	42.679.639
Tesis, makine ve cihazlar	392.756.528	254.442	--	--	393.010.970
Taşıtlar	93.017.722	362.434	(1.998.777)	2.514.234	93.895.613
Demirbaşlar	47.412.408	715.384	--	--	48.127.792
Yapılmakta olan yatırımlar	12.526.192	21.166.528	--	(2.514.234)	31.178.486
	643.504.603	22.711.342	(1.998.777)	--	664.217.168
BİRİKMİŞ AMORTİSMAN					
	1 Ocak 2005				31 Aralık 2005
	Bakiyesi	Dönem Gideri	Çıkışlar		Bakiyesi
Yer altı ve yerüstü düzenleri	(15.558.559)	(2.481.464)	--		(18.040.023)
Binalar	(13.928.660)	(1.656.726)	--		(15.585.386)
Tesis, makine ve cihazlar	(267.882.900)	(13.452.227)	--		(281.335.127)
Taşıtlar	(79.398.546)	(2.281.955)	1.763.824		(79.916.677)
Demirbaşlar	(36.420.150)	(1.397.487)	--		(37.817.637)
	(413.188.815)	(21.269.859)	1.763.824		(432.694.850)
Net defter değeri	230.315.788				231.522.318
Verilen avanslar	136.980				101.953
	230.452.768		--		231.624.271

31 Aralık 2005 tarihi itibariyle maddi varlıklar üzerindeki toplam sigorta tutarı 448.653.014 YTL 'dir

19 MADDİ VARLIKLAR (DEVAMI)

31 Aralık 2006 ve 31 Aralık 2005 tarihleri itibariyle;

- Şirket'in fabrika ve müştemilatı dahilindeki 117,59 m²'lik bir parsel üzerinde Türkiye Elektrik Kurumu lehine irtifak hakkı ve Isparta 1. Asliye Hukuk Mahkemesi'nin ihtiyati tedbir kararı bulunmaktadır. Buna ilaveten 2006 yılı içerisinde aynı taşınmazların 349,36 m²'lik parseli üzerinde Türkiye Elektrik İletim A.Ş. lehine irtifak hakkı bulunmaktadır.
- Şirket'in ticari alacağından dolayı Antalya Mandırlar Köyü'ndeki 5.532 m²'lik arsası üzerinde Total Oil Türkiye A.Ş. lehine 20 yıl süreyle intifa hakkı, 30.000 YTL tutarında 1. dereceden ipotek ile Antalya Asliye Hukuk Mahkemesi'nin ihtiyati tedbir kararı bulunmaktadır. Ayrıca aynı taşınmaz üzerinde "Hazine tarafından dava açılacaktır" beyanı bulunmaktadır.
- Şirket'in Antalya Merkez Kışla Köyü'ndeki 783 m²'lik arsası üzerinde Antalya İl Özel İdare Müdürlüğü lehine 85.000 YTL tutarında 1. dereceden ipotek bulunmaktadır.
- Şirket'in Antalya Apışbükü Kökleme Mevkii'ndeki 379,37 m²'lik arsası üzerinde 278, 279, 280 parseller lehine, 282 parsel aleyhine geçme hakkı vardır.
- Şirket'in Antalya Telatiye Kızılcıkoyağı Mevkii'ndeki 19.075,51 m²'lik tarlası üzerinde 6831 sayılı kanunun 2/B maddesi uyarınca "Orman Sınırı Dışına Çıkarılmıştır" beyanı bulunmaktadır.

20 MADDİ OLMAYAN VARLIKLAR

Maliyet	1 Ocak 2006	Ahımlar / Dönem gideri	Transferler	31 Aralık 2006
Haklar	5.207.961	150.906	--	5.358.867
Özel maliyetler	83.143	1.585	--	84.728
Program ve lisanslar	2.701.462	200.059	137.575 (*)	3.039.096
Birikmiş amortisman	(2.333.948)	(620.477)	--	(2.954.425)
Net defter değeri	5.658.618			5.528.266

Maliyet	1 Ocak 2005	Ahımlar / Dönem gideri	Transferler	31 Aralık 2005
Haklar	5.178.834	29.127	--	5.207.961
Özel maliyetler	--	83.143	--	83.143
Program ve lisanslar	2.672.898	28.564	--	2.701.462
Birikmiş amortisman	(1.749.194)	(584.754)	--	(2.333.948)
Net defter değeri	6.102.538			5.658.618

(*) Yapılmakta olan yatırımlardan transfer edilen tutarı ifade etmektedir.

21 ALINAN AVANSLAR

Alınan avansların detayı aşağıdaki gibidir;

	31 Aralık 2006	31 Aralık 2005
Sipariş avansları	1.150.108	1.061.041
	1.150.108	1.061.041

22 EMEKLİLİK PLANLARI

Grup'un emeklilik planları başlıklı kısım kapsamında değerlemeye tabi tutulacak işlemi bulunmamaktadır.

23 BORÇ KARŞILIKLARI

31 Aralık 2006 ve 2005 tarihleri itibariyle borç karşılıklarının detayı aşağıdaki gibidir;

	31 Aralık 2006	31 Aralık 2005
Cari vergi karşılığı	12.924.383	15.628.368
Diğer borç ve gider karşılıkları	12.952	11.920
	12.937.335	15.640.288

Cari Vergi Karşılığı

Kurumlar Vergisi Kanunu 13 Haziran 2006 tarih ve 5520 sayılı yasa ile değişmiştir. Söz konusu 5520 sayılı yeni Kurumlar Vergisi Kanunu'nun pek çok hükmü 1 Ocak 2006 tarihinden geçerli olmak üzere yürürlüğe girmiştir. Buna göre, Türkiye'de, kurumlar vergisi oranı 2006 yılı için % 20 (2005 - % 30)'dur. Bu oran, kurumların ticari kazancına vergi yasaları gereğince indirimi kabul edilmeyen giderlerin ilave edilmesi, vergi yasalarında yer alan istisna (iştirak kazançları istisnası gibi) ve indirimlerin (yatırım indirimi gibi) indirilmesi sonucu bulunacak vergi matrahına uygulanır. Kar dağıtılmadığı takdirde başka bir vergi ödenmemektedir.

Türkiye'deki bir işyeri ya da daimi temsilcisi aracılığı ile gelir elde eden kurumlar ile Türkiye'de yerleşik kurumlara ödenen kar paylarından (temettü) stopaj yapılmaz. Bunların dışında yapılan temettü ödemeleri %15 oranında stopaja tabidir. Karın sermayeye ilavesi, kar dağıtımı sayılmaz ve stopaj uygulanmaz.

Şirketler üçer aylık mali karları üzerinden % 20 (2005 - % 30) oranında geçici vergi hesaplar ve o dönemi izleyen ikinci ayın 10 uncu gününe kadar beyan edip 17 inci günü akşamına kadar öderler. Yıl içinde ödenen geçici vergi o yıla ait olup izleyen yıl verilecek kurumlar vergisi beyannamesi üzerinden hesaplanacak kurumlar vergisinden mahsup edilir. Geçici vergi, devlete karşı olan herhangi bir başka mali borçlara da mahsup edilebilir.

Türk vergi mevzuatına göre beyanname üzerinde gösterilen mali zararlar 5 yılı aşmamak kaydıyla dönem kurum kazancından indirilebilirler. Ancak, mali zararlar, geçmiş yıl karlarından mahsup edilemez.

Türkiye'de ödenecek vergiler konusunda vergi otoritesi ile mutabakat sağlamak gibi bir uygulama bulunmamaktadır. Kurumlar vergisi beyannameleri hesap döneminin kapandığı ayı takip eden dördüncü ayın 25 inci günü akşamına kadar bağlı bulunulan vergi dairesine verilir. Bununla beraber, vergi incelemesine yetkili makamlar beş yıl zarfında muhasebe kayıtlarını inceleyebilir ve hatalı işlem tespit edilirse ödenecek vergi miktarları değişebilir.

Kurumlar Vergisi Kanunu'nda kurumlara yönelik birçok istisna bulunmaktadır. Bu istisnalardan Şirket'e ilişkin olanları aşağıda açıklanmıştır:

Kurumların tam mükellefiyete tabi bir başka kurumun sermayesine iştirakten elde ettikleri temettü kazançları (yatırım fonlarının katılma belgeleri ile yatırım ortaklıkları hisse senetlerinden elde edilen kar payları hariç) kurumlar vergisinden istisnadır.

23 BORÇ KARŞILIKLARI (DEVAMI)

Cari Vergi Karşılığı (Devamı)

Uzun yıllardır uygulanmakta olan ve en son mükelleflerin belli bir tutarı aşan sabit kıymet alımlarının %40'ı olarak hesapladıkları yatırım indirimi istisnasına 30 Mart 2006 tarihli 5479 sayılı yasa ile son verilmiştir. Ancak, sözkonusu yasa ile Gelir Vergisi Kanunu'na eklenen geçici 69. madde uyarınca gelir ve kurumlar vergisi mükellefleri; 31 Aralık 2005 tarihi itibarıyla mevcut olup, 2005 yılı kazançlarından indiremedikleri yatırım indirimi istisnası tutarları ile;

- 24 Nisan 2003 tarihinden önce yapılan müracaatlara istinaden düzenlenen yatırım teşvik belgeleri kapsamında, 193 sayılı Gelir Vergisi Kanununun 9 Nisan 2003 tarihli ve 4842 sayılı Kanunla yürürlükten kaldırılmadan önceki ek 1, 2, 3, 4, 5 ve 6'ncı maddeleri çerçevesinde başlanılmış yatırımları için belge kapsamında 1 Ocak 2006 tarihinden sonra yapacakları yatırımları,
- 193 sayılı Gelir Vergisi Kanununun mülga 19'uncu maddesi kapsamında 1 Ocak 2006 tarihinden önce başlanan yatırımlarla ilgili olarak, yatırımla iktisadi ve teknik bakımdan bütünlük arz edip bu tarihten sonra yapılan yatırımları,

nedeniyle, 31 Aralık 2005 tarihinde yürürlükte bulunan mevzuat hükümlerine göre hesaplayacakları yatırım indirimi istisnası tutarlarını, yine bu tarihteki mevzuat hükümleri (vergi oranına ilişkin hükümler dahil) çerçevesinde sadece 2006, 2007 ve 2008 yıllarına ait kazançlarından indirebilirler.

Şirket yönetimi 2006, 2007 ve 2008 yılı kar tahminlerini gözden geçirmiş ve bu yıllara ait kurumlar vergisi hesaplanmasında, kurumlar vergisi oranını % 20 olarak kullanma kararı almıştır.

Delaysı ile ticari kar/zarar rakamı içinde yer alan yukarıda sayılan nitelikteki kazançlar kurumlar vergisi hesabında dikkate alınmıştır.

Grup'un 31 Aralık 2006 ve 2005 tarihleri itibarıyla vergi karşılığının hesaplanmasına ilişkin detay aşağıdaki gibidir;

	31 Aralık 2006	31 Aralık 2005
Vergi karşılığı öncesi yasal net kar	65.592.118	60.748.905
Kanunen kabul edilmeyen giderler ve diğer ilaveler	1.542.026	2.045.681
Kurumlar vergisinden muaf gelirler	(266.933)	(595.462)
İndirilebilir geçmiş yıllar zararı	--	(389.297)
İndirilebilir reel olmayan finansman gideri	(12.179)	(629.913)
Yatırım indirimleri (stopajsız)	--	(7.710.578)
Diğer indirimler	(2.333.117)	(1.374.775)
Kurumlar vergisi matrahı	64.621.915	52.094.561
Cari dönem yasal kurumlar vergi karşılığı (2006-%20, 2005-%30)	12.924.383	15.628.368
Toplam yasal vergi karşılığı	12.924.383	15.628.368

23 BORÇ KARŞILIKLARI (DEVAMI)

Diğer Borç ve Gider Karşılıkları

Diğer kısa vadeli borç ve gider karşılıklarının detayı aşağıdaki gibidir;

	31 Aralık 2006	31 Aralık 2005
Dava gider karşılığı	9.001	9.001
Gider tahakkukları	3.785	2.919
Diğer	166	--
	12.952	11.920

Kıdem Tazminatı Karşılığı

Yürürlükteki iş kanunlarına göre, Grup, emeklilik dolayısıyla veya istifa ve iş kanununda belirtilen davranışlar dışındaki sebeplerle istihdamı sona eren çalışanlara belirli bir toplu ödeme yapmakla yükümlüdür. Bu yükümlülük çalışılan her yıl için, 31 Aralık 2006 tarihi itibarıyla 1.857 YTL (31 Aralık 2005 – 1.727 YTL) olmak üzere, 30 günlük toplam brüt ücret ve diğer haklar esas alınarak hesaplanmaktadır. Toplam yükümlülük hesaplanırken kullanılan temel varsayım hizmet sağlanan her yıl için maksimum yükümlülüğün enflasyon oranında her altı ayda bir artması olarak kabul edilmiştir.

Yükümlülük herhangi bir fon hesabında tahsis edilmemiştir, bağlı bir zorunluluk yoktur.

Seri XI, No:25 Tebliğ “Çalışanlara sağlanan faydalar” kısmı (Kısım 20) ile, işletmenin mevcut emeklilik planlarına bağlı yükümlülüğünü tahmin etmekte aktüryel değerlendirme metodlarının kullanılması gerekli kılınmıştır. Kıdem tazminat karşılığı, tüm çalışanların emeklilikleri dolayısıyla ileride doğacak yükümlülük tutarlarının bugünkü net değerine göre hesaplanmış ve ilişikteki konsolide mali tablolarda yansıtılmıştır. Yükümlülük hesaplamasında aşağıdaki varsayımlar kullanılmıştır.

	2006	2005
Enflasyon oranı	% 5,00	% 6,18
İskonto oranı	%11,00	%12,00
Emekli olma olasılığına ilişkin kullanılan oran	%97,00 - %99,00	%97,00 - %99,00

Temel varsayım, her yıllık hizmet için belirlenen tavan yükümlülüğünün enflasyon ile orantılı olarak artmasıdır. Böylece uygulanan iskonto oranı enflasyonun beklenen etkilerinden arındırılmış gerçek oranı gösterir.

Kıdem tazminatı karşılığının yıl içindeki hareketleri aşağıdaki gibidir:

	31 Aralık 2006	31 Aralık 2005
Dönem başı -1 Ocak	2.461.356	1.494.475
Yıl içindeki artış	723.561	1.170.106
Ayrılanlara ödenenler	(168.040)	(203.225)
Dönem sonu - 31 Aralık	3.016.877	2.461.356

24 ANA ORTAKLIK DIŐI PAYLAR / ANA ORTAKLIK DIŐI KAR ZARAR

Grup'un ana ortaklık dıŐı paylara iliŐkin detayı 31 Aralık 2006 ve 2005 tarihleri itibariyle aŐağıdaki gibidir:

	31 Aralık 2006	31 Aralık 2005
Dönem baŐı -1 Ocak	32.371.627	33.987.107
Azınlık'tan hisse alımının etkisi	--	(3.171.184)
Ana ortaklık dıŐı paylara ödenen temettüler	--	--
Dönem faaliyet sonuçlarından ana ortaklık dıŐı paylara ayrılan tutar	(6.319.941)	1.555.704
	26.051.686	32.371.627

25 SERMAYE / KARŐILIKLI İŐTİRAK SERMAYE DÜZELTMESİ

YTL uygulaması sonrasında Őirket'in sermayesi 5 YTL nominal deęerli 1.440.000 adet hisseden meydana gelmektedir. Őirket'in ortaklık yapısının detayı 1 nolu dipnotta belirtilmiŐtir.

Őirket'in 31 Aralık 2006 ve 2005 tarihleri itibariyle kayıtlı sermaye tutarı 20.000.000 YTL'dir.

Konsolide bilançonun ödenmiŐ sermayesi Őirket'in ödenmiŐ sermayesidir; konsolide bilançoda baęlı ortaklıkların ödenmiŐ sermayesi iŐtirak hesabıyla karŐılıklı olarak elimine edilmiŐtir.

26 SERMAYE YEDEKLERİ

Özsermaye Enflasyon Düzeltmesi Farkları

31 Aralık 2004 tarihine kadar yapılan enflasyon düzeltmesi sonucunda özsermaye kalemlerine bilançoda kayıtlı deęerleri ile yer verilmiŐtir. Bu hesap kalemlerine iliŐkin düzeltme farkları mali tablolarda toplu halde özsermaye enflasyon düzeltmesi farkları hesabında gösterilmiŐ olup detayı aŐağıdaki gibidir:

	31 Aralık 2006	31 Aralık 2005
Sermaye	95.258.943	95.258.943
Emisyon primi	14.589.741	14.589.741
Özel yedekler	--	8.732
Yasal yedekler	4.913.974	4.913.974
Olaęanüstü yedekler	37.861.031	37.861.031
	152.623.689	152.632.421

Finansal Varlıklar Deęer ArtıŐ Fonu

Őirket'in İstanbul Menkul Kıymetler Borsası'nda iŐlem gören Aksu Enerji hisselerinin makul deęer farkının izlendięi hesaba iliŐkin detay aŐağıdaki gibidir:

	31 Aralık 2006	31 Aralık 2005
Dönem baŐı - 1 Ocak	2.214.702	1.488.469
Yıl içindeki (azalıŐ) / artıŐ	(1.139.572)	671.712
ErtelenmiŐ vergi etkisi (Not 14)	--	54.521
Dönem sonu – 31 Aralık	1.075.130	2.214.702

27 KAR YEDEKLERİ

Türk Ticaret Kanunu'na göre yasal yedek akçeler, birinci ve ikinci tertip yasal yedek akçelerden oluŐmaktadır. Birinci tertip yasal yedek akçeler, Őirket sermayesinin %20'sine ulaŐıncaya kadar yasal dönem karının %5'i oranında ayrılmaktadır. İkinci tertip yasal yedek akçeler, Őirket sermayesinin %5'ini aŐan tüm kar payı daęıtımlarının %10'u oranında ayrılmaktadır. Birinci ve ikinci tertip yasal yedek akçeler, toplam sermayenin %50'sini aŐmadıęı sürece daęıtılamazlar, ancak ihtiyari yedek akçelerin tükenmesi halinde zararların karŐılanmasında kullanılabilirler. Yasal yedekler, statü yedekleri, özel yedekler ve olaęanüstü yedeklere iliŐkin enflasyon farkları 26 no'lu dipnotta belirtilmiŐtir.

28 GEÇMİŞ YIL KAR/ZARARLARI

Seri: XI, No:25 sayılı Tebliğ kısım 15 madde 399 uyarınca enflasyona göre düzeltilen ilk mali tablo denkleştirme işleminde ortaya çıkan ve “geçmiş yıllar zararı”nda izlenen tutarın, SPK’nın kar dağıtımına ilişkin düzenlemeleri çerçevesinde, enflasyona göre düzeltilmiş mali tablolara göre dağıtılabilecek kar rakamı bulunurken indirim kalemi olarak dikkate alınması esastır. Bununla birlikte, “geçmiş yıllar zararı”nda izlenen söz konusu tutar, varsa dönem karı ve dağıtılmamış geçmiş yıl karları, kalan zarar miktarının ise sırasıyla olağanüstü yedek akçeler, yasal yedek akçeler, özkaynak kalemlerinin enflasyon muhasebesine göre düzeltilmesinden kaynaklanan sermaye yedeklerinden mahsup edilmesi mümkün bulunmaktadır. Şirket Seri XI No:25 sayılı tebliğ kapsamındaki 31 Aralık 2005 tarihli ilk mali tablolarını hazırlamak üzere başlangıç bilançosu olan 31 Aralık 2004 tarihli bilançosunu, söz konusu tebliğin 718. maddesi uyarınca ilgili işlem ve olayların baştan beri bu tebliğ hükümlerine uygun olarak muhasebeleştirilmesi suretiyle düzenlemiştir.

29 YABANCI PARA POZİSYONU

Kur riski, bir finansal aracın değerinin yabancı para kurlarındaki değişimin etkisiyle dalgalanması riskidir. Şirket kur riskine yabancı para işlemlere girerek maruz kalır. Grup’un kur riskine ilişkin bilgiler YTL karşılıkları ile aşağıdaki gibidir:

	31 Aralık 2006			31 Aralık 2005		
	Döviz Tutarı	Döviz Kuru	YTL Karşılığı	Döviz Tutarı	Döviz Kuru	YTL Karşılığı
Hazır Değerler						
ABD Doları	27.765.001	1,4056	39.026.485	9.006.315	1,3418	12.084.674
Euro	2	1,8515	4	69.385	1,5875	110.149
Ticari Alacaklar						
ABD Doları	4.209.234	1,4056	5.916.499	5	1,3418	7
Stoklar / Sabit Kıymetler avansı						
Euro	48.662	1,8515	90.098	71.603	1,5875	113.669
İsviçre Frangı	20.031	1,1503	23.042	--	--	--
DÖVİZLİ VARLIKLAR TOPLAMI			45.056.128			12.308.499
Uzun Vadeli Finansal Borçların Kısa Vadeli Kısımları						
Euro	3.400.477	1,8515	6.295.983	3.519.217	1,5875	5.586.757
Ticari Borçlar						
Euro	248.886	1,8515	460.812	544.729	1,5875	864.757
ABD Doları	--	--	--	1.217.882	1,3418	1.634.154
Alınan Depozito ve Teminatlar						
Euro	189.633	1,8515	351.105	--	--	--
Diğer Borçlar						
Euro	--	--	--	24	1,5875	38
Alınan Sipariş Avansları						
ABD Doları	171.386	1,4056	240.900	255.366	1,3418	342.650
Uzun Vadeli Finansal Borçlar						
Euro	--	--	--	3.193.656	1,5875	5.069.929
DÖVİZLİ BORÇLAR TOPLAMI			(7.348.800)			13.498.285
NET DÖVİZ POZİSYONU			37.707.328			(1.189.786)

30 DEVLET TEŞVİK VE YARDIMLARI

Uzun yıllardır uygulanmakta olan ve en son mükelleflerin belli bir tutarı aşan sabit kıymet alımlarının %40'ı olarak hesapladıkları yatırım indirimi istisnasına 30 Mart 2006 tarihli 5479 sayılı yasa ile son verilmiştir. Ancak, sözkonusu yasa ile Gelir Vergisi Kanunu'na eklenen geçici 69. madde uyarınca gelir ve kurumlar vergisi mükellefleri; 31 Aralık 2005 tarihi itibarıyla mevcut olup, 2005 yılı kazançlarından indiremedikleri yatırım indirimi istisnası tutarları ile;

- a) 24 Nisan 2003 tarihinden önce yapılan müracaatlara istinaden düzenlenen yatırım teşvik belgeleri kapsamında, 193 sayılı Gelir Vergisi Kanununun 9 Nisan 2003 tarihli ve 4842 sayılı Kanunla yürürlükten kaldırılmadan önceki ek 1, 2, 3, 4, 5 ve 6'ncı maddeleri çerçevesinde başlanılmış yatırımları için belge kapsamında 1 Ocak 2006 tarihinden sonra yapacakları yatırımları,
- b) 193 sayılı Gelir Vergisi Kanununun mülga 19'uncu maddesi kapsamında 1 Ocak 2006 tarihinden önce başlanan yatırımlarla ilgili olarak, yatırımla iktisadi ve teknik bakımdan bütünlük arz edip bu tarihten sonra yapılan yatırımları,

nedeniyle, 31 Aralık 2005 tarihinde yürürlükte bulunan mevzuat hükümlerine göre hesaplayacakları yatırım indirimi istisnası tutarlarını, yine bu tarihteki mevzuat hükümleri (vergi oranına ilişkin hükümler dahil) çerçevesinde sadece 2006, 2007 ve 2008 yıllarına ait kazançlarından indirebilirler.

Grup'un, % 20 oranlı kurumlar vergisi uygulamasını tercih etmesi sebebiyle, 31 Aralık 2006 tarihi itibarıyla yatırım indirimi hakkı bulunmamaktadır.

31 KARŞILIKLAR, ŞARTA BAĞLI VARLIK VE YÜKÜMLÜLÜKLER

- Göltaş Enerji, 31 Aralık 2004 tarihinde Muğla ili Fethiye ilçesi Esen Çayı üzerinde 60 MW (2x30MW) kurulu gücünde rezervuarlı Eşen I Hidroelektrik üretim santral inşaatı yatırımına ilişkin yatırım teşvik belgesi almıştır. İlgili yatırım teşvik belgesi, EPDK'nın 27 Aralık 2004 tarih ve EÜ/406-1/506 sayılı üretim lisansına istinaden düzenlenmiş olup, yatırımın söz konusu lisansın genel ve özel hükümlerinde belirtilen sürelerde (31 Aralık 2004'ten itibaren 50 inci ay sonuna kadar) gerçekleşmesi gerekmektedir. Yatırımın 50 inci ay sonunda tamamlanamaması durumunda Göltaş Enerji'nin enerji üretim lisansı iptali söz konusu olacaktır. Rapor tarihi itibarıyla yatırım süreci devam etmektedir.
- 26 Haziran 2005 tarihi itibarıyla TMSF tarafından görevlerine son verilmiş olan 2 personel Isparta İş Mahkemesi'ne işe iade ve tazminat istemiyle ilgili 2005/259 E ve 2005/256 E sayılı dava dosyaları ile dava açmışlardır. Denetim tarihi itibarıyla dava sonuçlanmış, ilgili kişilerin iş akdinin feshinin geçersizliğinin tespitine ve işe iadesine, işe başlatılmaması halinde tazminat ödenmesine karar verilmiştir. Davacı personelden biri, ayrıca izin ücreti alacağı, ihbar tazminatı, kıdem tazminatı, iş arama tazminatı ve temettü alacakları ile ilgili olarak Isparta İş Mahkemesinin 2006/258E sayılı dosyasıyla tazminat ve alacak davası açmıştır. Bu dava halen derdest olup en son duruşması 2 Mayıs 2007 tarihinde olacaktır. Dosya bilirkişi incelemesindedir. Bu dava sonucunda tazminat miktarları ve alacak tutarları tam olarak belirgin hale gelmediği için ilişikteki konsolide mali tablolarda ayrılmış herhangi bir karşılık yer almamaktadır.
- Rekabet Kurumu tarafından Şirket'in % 99,7 hissedarı olduğu konsolidasyon kapsamındaki Göltaş Hazır Beton ile ilgili 4054 Sayılı Rekabetin Korunması Hakkında Kanun'un ihlal edilip edilmediğine ilişkin olarak açılan, soruşturma heyetinin görüş ve tespitlerini içeren, Nihai Kurul'u bağlayıcı olmayan 24 Mart 2006 tarih ve SR/06-6 sayılı soruşturma raporu ve ekleri Şirket'e tebliğ edilmiştir. İlgili tebligat ile Göltaş Hazır Beton'dan yukarıda numarası belirtilen Kanun'un 45/2 sayılı maddesi gereğince 2003, 2004 ve 2005 yıllarına ait onaylı mali tabloları ve soruşturma raporunun içeriğine dair yazılı savunma talep edilmiştir. Soruşturma tespitler ve ilgili tarafların savunmaları ile toplanan tüm bilgi ve belgeler değerlendirilerek 3 Ekim 2006 tarihinde yapılan 06-69 sayılı Rekabet Kurumu toplantısında 931-268 sayılı kararla Göltaş Hazır Beton'a 980.355 YTL tutarında ceza kesilmiş, Rekabetin Korunması hakkındaki Kanun'un 55. maddesi uyarınca üç ay içinde Ankara Defterdarlığı Harçlar Vergi Dairesi Müdürlüğü'ne yatırılması istenmiş olup, Göltaş Hazır Beton ilgili tutarı yatırmamıştır. Bunun yanında Grup yönetimi Danıştay nezdinde yürütmeyi durdurma talepli iptal davası açmayı planlamaktadır. Göltaş Çimento ile ilgili Rekabet Kurumu davası lehte sonuçlandıktan, Grup yönetiminin Göltaş Hazır Beton ile ilgili açılması planlanan davanın da lehte sonuçlanacağı beklentisi sebebiyle, 31 Aralık 2006 tarihi itibarıyla konsolide mali tablolarda söz konusu ceza için herhangi bir karşılık ayrılmamıştır.

31 KARŞILIKLAR, ŞARTA BAĞLI VARLIK VE YÜKÜMLÜLÜKLER (DEVAMI)

- Rekabet Kurumu'nun 1 Temmuz 2003 tarih ve 1643 sayılı kararına istinaden, Şirket hakkında soruşturma açılmıştır. Bu soruşturma kapsamında Rekabet Kurumu'nun 9 Ekim 2003 tarih ve 03-66 sayılı toplantısında Şirket'in klinker arzını kısıtlamasının telafi olunamayacak zararlar doğuracağı kanaatine varılmış ve Rekabet Kurumu'nun 26 Haziran 2003 tarih 03-45/522 sayılı kararı ile yürütülmekte olan soruşturma sonuçlanıncaya kadar Şirket tarafından günlük 300 ton klinkerin 29 ABD Doları / ton fiyatla Özgür Çimento ve Beton Endüstrisi A.Ş.'ye satışının sağlanması gerektiğine ve satılmadığı durumda günlük 4.624 YTL para cezası uygulanacağına karar verilmiştir. Rekabet Kurumu'nun 9 Ekim 2003 tarihinde Şirket aleyhine almış olduğu ihtiyati tedbir kararı hakkında, söz konusu ihtiyati tedbir kararının yürütülmesinin durdurulması ve iptali için Şirket'in Danıştay'a yapmış olduğu başvuru neticesinde, Danıştay Onuncu Dairesi 9 Mart 2004 tarihinde oybirliği ile ilgili ihtiyati tedbir kararının yürütülmesinin durdurulmasına karar vermiştir. 10 Haziran 2005 tarihinde söz konusu soruşturmaya ilgili olarak 4054 sayılı yasanın 4. Maddesine muhalefet gerekçesi ile, Rekabet Kurumu tarafından, kararın iptali için Danıştay yolu açık olmak üzere, Şirket aleyhine 2.117.033 YTL para cezası verildiğine dair gerekçeli karar tebliğ edilmiştir. Şirket, Rekabet Kurumu'nun gerekçeli yazılı kararının tebliğini takiben kararın iptaline ve para cezasının ödenmesinin durdurulmasına yönelik hukuksal işlemlerin başlatılmasına karar vermiş olup, Rekabet Kurumu'nun almış olduğu karar aleyhine 23 Haziran 2005 tarihinde Danıştay 13. Dairesi'nin 2005/72-84 esas no'lu dosyası ile açılmış olan davada yürütmeyi durdurma kararı verilmiş olması sebebiyle ilişikteki mali tablolarda herhangi bir karşılık ayrılmamıştır. Bunun yanında yürütmenin durdurma kararına karşı yapılan itiraz reddedilmiştir. İlgili dava Şirket lehine sonuçlanmış olup karar kesinleşmiştir.
- Şirket'in 2001 yılına ait hesap işlemleri T.C. Maliye Bakanlığı Hesap Uzmanları Kurulu tarafından vergi kanunları yönünden incelenmiş ve ilgili kurul tarafından 17 Kasım 2006 tarihli rapor ile Şirket adına 333.230 YTL tutarındaki matrah farkı üzerinden Vergi Usul Kanunu'nun (VUK) 29. maddesi uyarınca ikmalen; 809.068 YTL tutarındaki matrah farkı üzerinden VUK'un 30/4'üncü maddesi uyarınca re'sen olmak üzere toplam 1.142.298 YTL kurumlar vergisi tarh edilmesine, ilgili tutar üzerinden fon payı hesaplanmasına, tarh edilecek olan kurumlar vergisi ve fon payı tutarları üzerinden vergi ziyai cezası kesilmesine ve aynı zamanda usulsüzlük cezası kesilmesine karar verilmiştir. Ancak, Şirket tarafından, adına vergi dairesince tarh edilen söz konusu vergi ve kesilen cezalar için uzlaşma talep edilmiştir. Uzlaşma talebi 360 sıra numaralı VUK Genel Tebliğinde belirtilen hadlere göre Isparta Defterdarlığı Uzlaşma Komisyonunun yetki sınırlarını aştığından bu talep incelenmek ve uzlaşma görüşmeleri yapılmak üzere Vergi Daireleri Koordinasyon Uzlaşma Komisyonuna intikal ettirilmiştir. Uzlaşma görüşmeleri 20 Şubat 2007 tarihinde yapılmış ve uzlaşmanın ileriki bir tarihe ertelenmesine karar verilmiştir. Rapor tarihi itibarıyla uzlaşmanın hangi tarihte yapılacağı henüz tespit edilmemiş olup, söz konusu vergi tarhı için uzlaşmaya gidildiğinden ilişikteki konsolide mali tablolarda herhangi bir karşılık ayrılmamıştır.
- Şirket'in 2002, 2003 ve 2004 yıllarına ait hesap işlemleri de vergi incelemesinde olup, rapor tarihi itibarıyla inceleme henüz sonuçlanmadığından ilişikteki konsolide mali tablolarda herhangi bir karşılık bulunmamaktadır.

Grup'un pasifte yer almayan ve önemli bir kayıp veya zarar beklemediği taahhütler ve muhtemel yükümlülükler aşağıdaki gibidir:

	Döviz cinsi	31 Aralık 2006	31 Aralık 2005
Verilen teminat mektupları	YTL	8.454.243	7.639.839
Verilen teminat çekleri	YTL	--	--
Kefaletler	YTL	(*) 785.000	85.000
		9.239.243	7.724.839

(*) Kefaletlerin 700.000 YTL'lik kısmı, Şirket'in günlük kredi kullanımı ile ilgili olarak Göltaş Enerji için bankalara verdiği kefaletlerden oluşmaktadır.

Ayrıca Grup'un ilişkili taraflar lehine verdiği kefaletler hakkındaki bilgi 9 no'lu dipnotta, konsolidasyon kapsamındaki Göltaş Enerji için finans kurumlarına verilen taahhütler 6 no'lu dipnotta verilmiştir.

31 KARŞILIKLAR, ŞARTA BAĞLI VARLIK VE YÜKÜMLÜLÜKLER (DEVAMI)

Grup'un ayrıca satıcılarından aldığı teminatlar bulunmakta olup detayı aşağıda belirtilmiştir:

	Döviz cinsi	YTL Karşılığı	
		31 Aralık 2006	31 Aralık 2005
Teminat mektupları	YTL	1.607.896	834.796
	ABD Doları	730.561	--
	Euro	431.307	61.039
Teminat senetleri	YTL	1.200.000	1.327.800
	Euro	499.484	647.900
	ABD Doları	21.198	9.661
Teminat çekleri	Euro	431.307	--
	YTL	164.675	313.575
		5.086.428	3.194.771

32 İŞLETME BİRLEŞMELERİ

Grup'un 31 Aralık 2006 ve 2005 tarihleri itibariyle işletme birleşmeleri kapsamında herhangi bir işlemi bulunmamaktadır.

33 BÖLÜMLERE GÖRE RAPORLAMA

31 Aralık 2006 tarihi itibariyle:

	Net Satışlar	Satışların Maliyeti	Karlılık %
Çimento ve hazır beton	156.647.886	95.901.189	38,78
Enerji	5.413.877	4.940.619	8,74
162.061.763		100.841.808	

	Birim	Miktar
Çimento	ton	967.069
Enerji	Kw-sa	50.277.388
Hazır Beton	m ³	669.008
Klinker	ton	1.444.062

31 Aralık 2005 tarihi itibariyle:

	Net Satışlar	Satışların Maliyeti	Karlılık %
Çimento ve hazır beton	147.983.042	90.041.179	39,15
Enerji	3.732.778	3.139.829	15,88
151.715.820		93.181.008	

	Birim	Miktar
Çimento	ton	1.178.019
Enerji	Kw-sa	31.691.396
Hazır Beton	m ³	697.210
Klinker	ton	136.002

34 BİLANÇO TARİHİNDEN SONRAKİ OLAYLAR

- 31 Aralık 2006 tarihi itibarıyla, Şirket sermayesinin % 29,05'ine sahip olan SADECIB SAS'ın 22 Şubat 2007 tarihindeki alım işlemi sonrasında Şirket'in sermayesindeki hissedarlık oranı % 29,73 olmuştur. SADECIB SAS'ın Şirket'teki hissedarlık oranının % 25'in üzerine çıkması sebebiyle SPK'nın Seri: IV, No: 8 sayılı Tebliği'nin 17. maddesi uyarınca çağrıda bulunma zorunluluğundan muaf tutulmak için 7 Temmuz 2006 tarihinde SPK'ya başvuruda bulunmuş olup SPK,
 - a. Şirketin temettü hariç ortaklık haklarının tamamı ile yönetim ve denetiminin TMSF tarafından devralınmış olması,
 - b. Şirketin 2005 yılına ait olağan genel kurul toplantısının yalnızca TMSF'yi temsilen Nurcan Nalbant'ın katılımı ve kullandığı oylarla gerçekleştirilmiş olduğu hususları dikkate alınarak, bu aşamada SADECIB SAS açısından çağrıda bulunma yükümlülüğünün doğmadığı, ancak TMSF'nin Şirketin temettü hariç ortaklık hakları ve/veya yönetim ve denetimini devretmesi durumunda SADECIB SAS'ın çağrıda bulunma yükümlülüğünün tekrar değerlendirileceği

hususunda karar vermiştir.

- 12 Ağustos 2005 tarih ve 16 no'lu Ortak Yönetim Kurulu Kararı ile Şirket, Orma, Göltaş Çimento, Göltaş Hazır Beton, Elma-Su, Elmataş, Göl Yatırım, Göltaş Enerji, Orkav Orman ve Tarım San. Hammade Üretim A.Ş.ve OZF Fidancılık San.ve Tic. A.Ş. şirketlerinin sevk ve idaresinden sorumlu "Genel Koordinatör" ünvanıyla atanan Aslan Yaman'ın 15 Ocak 2007 tarihi itibarıyla iş akdinin fesh edilmesine 9 Ocak 2007 tarih ve 136 no'lu Ortak Yönetim Kurulu Kararı ile oybirliği ile karar verilmiştir.
- İlişikteki konsolide mali tablolarda "Satılmaya Hazır Finansal Varlıklar" hesap grubunda gösterilen Aksu, Göltaş Enerji aleyhine Göltaş Enerji'nin yönetim kurulu üyeleri, sorumlu müdürler ve denetim kurulu üyeleri hakkında Göltaş Enerji'nin ve dolayısıyla Aksu'nun zararına hareket etmekten dolayı fazlaya ilişkin haklar saklı kalmak kaydı ile 1 Mart 2007 tarih 2007/42 sayılı dosya ile Isparta 2. Asliye Ticaret Mahkemesi'nde 6.250 YTL tutarında tazminat davası açmıştır.

35 DURDURULAN FAALİYETLER

Grup'un 31 Aralık 2006 ve 2005 tarihleri itibarıyla durdurulmuş faaliyeti bulunmamaktadır.

36 ESAS FAALİYET GELİRLERİ

Satışların detayı aşağıdaki gibidir;

	1 Ocak - 31 Aralık 2006	1 Ocak - 31 Aralık 2005
Yurtiçi satışlar	157.500.746	131.877.967
Yurtdışı satışlar	3.524.309	19.586.427
Diğer satışlar	1.074.225	283.085
Satış indirimleri	(37.517)	(31.659)
Satış Gelirleri, net	162.061.763	151.715.820
Satışların maliyeti	(100.841.808)	(93.181.008)
Brüt Kar	61.219.955	58.534.812

37 FAALİYET GİDERLERİ

Pazarlama ve satış giderlerinin detayı aşağıdaki gibidir:

	1 Ocak - 31 Aralık 2006	1 Ocak - 31 Aralık 2005
Dağıtım giderleri	963.119	1.216.024
Satış komisyonları	515.645	1.114.096
İhracat, navlun ve liman giderleri	366.612	4.251.374
Memur ücret ve giderleri	300.857	268.534
Diğer giderler	224.921	199.507
	2.371.154	7.049.535

Genel yönetim giderlerinin detayı aşağıdaki gibidir:

	1 Ocak - 31 Aralık 2006	1 Ocak - 31 Aralık 2005
Memur ücret ve giderleri	1.694.027	1.809.629
Amortisman giderleri	1.222.052	729.151
Danışmanlık giderleri	607.187	671.457
Dışarıdan sağlanan fayda ve hizmetler	423.034	134.866
Enerji satışı TRT payı	324.482	350.997
Ulaştırma,haberleşme,temsil ve konaklama giderleri	236.337	235.037
Vergi, harçlar ve noter giderleri	214.651	191.521
Yardım ve bağışlar	118.684	206.793
Şüpheli alacak karşılık gideri (Not 7)	96.029	353.018
Diğer giderler	532.379	602.631
	5.468.862	5.285.100

38 DİĞER FAALİYETLERDEN GELİR/GİDER VE KAR/ZARARLAR

Diğer faaliyetlerden gelir ve karların detayı aşağıdaki gibidir:

	1 Ocak - 31 Aralık 2006	1 Ocak - 31 Aralık 2005
Faiz ve vadeli satış faiz gelirleri	8.009.026	5.468.059
Kambiyo karları	7.410.681	4.721.242
Teminat senedinin nakde çevrilmesi	428.652	471.128
Sigorta hasar tazminatları	169.157	150.885
Özel fonların gelir tablosuna aktarımı	100.597	--
Şerefiye itfa payı (Not 18)	94.797	94.797
Konusu kalmayan karşılıklar (Not 7)	37.655	5.403
Sabit kıymet satış karı	23.446	231.209
Sayım ve tesellüm fazlaları	3.569	818.128
Diğer	250.387	734.901
	16.527.967	12.695.752

38 DİĞER FAALİYETLERDEN GELİR/GİDER VE KAR/ZARARLAR (DEVAMI)

Diğer faaliyetlerden gider ve zararların detayı aşağıdaki gibidir:

	1 Ocak - 31 Aralık 2006	1 Ocak - 31 Aralık 2005
Kambiyo zararları	10.398.722	2.385.728
Özsermaye yöntemine göre iştirak gideri (Not 16)	1.046.475	707.955
Çalışmayan kısım gider ve zararları	319.821	--
Vadeli alım faiz giderleri	207.943	113.395
Tazminat ve ceza giderleri	159.362	--
Şerefiye itfa payı (Not 18)	60.575	60.575
Sayım ve tesellüm noksanı	17.462	131.043
Sabit kıymet satış zararı	--	53.388
Diğer	482.816	238.094
	12.693.176	3.690.178

39 FİNANSMAN GİDERLERİ

Finansman giderlerinin detayı aşağıdaki gibidir:

	1 Ocak - 31 Aralık 2006	1 Ocak - 31 Aralık 2005
Kredi faiz giderleri	935.413	1.209.267
Vade farkı giderleri	862.347	776.467
Diğer	96.678	78.693
	1.894.438	2.064.427

40 NET PARASAL POZİSYON KAR/ZARARI

Sermaye Piyasası Kurulu'nun 17 Mart 2005 tarih ve 11/367 sayılı toplantısında yüksek enflasyon döneminin sona erdiği; ayrıca yüksek enflasyon döneminin devamına ilişkin diğer emarelerin de büyük ölçüde ortadan kalktığı hususları çerçevesinde, 2005 yılında mali tabloların enflasyona göre düzeltilmesi uygulamasına son verilmesine karar verilmiştir. Bu nedenle, 31 Aralık 2006 ve 2005 tarihli gelir tablolarında net parasal pozisyon karı/(zararı) bulunmamaktadır.

41 VERGİLER

Toplam vergi gideri;

	31 Aralık 2006	31 Aralık 2005
Cari yıl kurumlar vergisi	(12.924.383)	(15.628.368)
Ertelenen vergi	(5.991.540)	5.068.267
	(18.915.923)	10.560.101

Cari yıl kurumlar vergisi hakkındaki detay 23 nolu dipnotta, ertelenmiş vergi yükümlülüğüne ilişkin detay bilgi 14 no'lu dipnotta verilmiştir.

42 HİSSE BAŞINA KAZANÇ / (KAYIP)

Hisse lot başına kar miktarı, 42.724.310 YTL tutarındaki net konsolide dönem karının Şirket hisselerinin dönem içindeki ağırlıklı ortalama hisse lot adedine bölünmesiyle hesaplanmıştır.

Kar dağıtımı için, öncelikle Türk Ticaret Kanunu düzenlemeleri uyarınca yasal kayıtlar üzerinden yedek akçe ayrılması, Tebliğ uyarınca düzeltilmiş mali tablolarda bulunan net dağıtılabilir kar üzerinden dağıtılacak tutarın tamamı, yasal net dağıtılabilir kardan karşılanabiliyorsa bu tutarın tamamı, yasal kayıtlarda yer alan tutardan karşılanamıyorsa yasal kayıtlardaki net dağıtılabilir tutarın tamamının dağıtılması gerekmektedir. Hesaplaması aşağıdaki gibidir:

Hisse başına düşen net kar			
	31 Aralık 2006	31 Aralık 2005	
Cari yıl karı	42.724.310	41.025.519	A
Hisselerin ağırlıklı ortalama sayısı (Birim—Lot)			
Ağırlıklı ortalama hisse lot miktarı	1.440.000	1.440.000	B
Hisse lot başına kar (YTL olarak)	29,67	28,49	A/B

Şirket'in SPK'nın Seri: XI No:25 sayılı tebliğine göre hazırlanan ekli mali tablolarında 42.724.310 YTL ve yasal kayıtlarında ise 52.667.735 YTL dönem net karı bulunduğundan, 2006 yılı için kar dağıtımında yasal kayıtlarından karşılanabilecek tutarlar esas alınacaktır. Bağlı ortaklıklar, yasal kayıtlarında zararda olmalarından dolayı kar dağıtımını yapamamakta ve bu nedenle kar dağıtım hesaplamasında dikkate alınmamaktadır. Bu durumda, Şirket'in kar dağıtımına esas teşkil eden dönem karı 42.724.310 YTL tutarında olup tamamı yasal kayıtlardan karşılanabilmektedir.

43 NAKİT AKIM TABLOSU

Nakit ve nakit benzerleri 4 no'lu dipnotta belirtilmiştir. Dönem içi nakit hareketleri ve kaynaklarına ilişkin nakit akım tablosu ekli mali tablolarda sunulmaktadır.

MALİ TABLOLARI ÖNEMLİ ÖLÇÜDE ETKİLEYEN YA DA MALİ TABLOLARIN AÇIK, YORUMLANABİLİR VE ANLAŞILABİLİR OLMASI AÇISINDAN AÇIKLANMASI GEREKLİ OLAN DİĞER HUSUSLAR

- TMSF, denetimi TMSF'ye devredilmiş bulunan Egebank A.Ş.'nin hakim ortaklarından olan alacakların tahsilini teminen, Şirket'in, ilişikteki konsolide mali tablolarda konsolidasyona dahil edilen Göltaş Hazır Beton ve Göltaş Enerji'nin, özkaynak metoduna göre konsolide mali tablolarda yeralan Elma-Su. ve Elmataş'ın, ilişikteki konsolide mali tablolarda maliyet yöntemi ile yer alan Orma'nın ve Şirket ortaklarından Göl Yatırım'ın da aralarında bulunduğu 9 firmanın temettü hariç ortaklık hakları ile yönetim ve denetimlerini 4389 sayılı Bankalar Kanunu'nun 15/7 a maddesi uyarınca ve TMSF Kurulu'nun 23 Haziran 2005 tarih 248 sayılı kararına istinaden 26 Haziran 2005 tarihi itibarıyla devralmıştır. Bu kapsamda Şirket'in mevcut yönetim ve denetim kurulları görevlerinden alınmış olup 27 Haziran 2005 tarih ve 1 sayılı kararı ile Yönetim Kurulu Başkanlığına Hidayet Nalçacı'nın, Yönetim Kurulu Başkan Vekilliğine Canan Kaymakcan'ın, Yönetim Kurulu üyeliklerine Hidayet Nalçacı, Soner Nabil Kılıç, Canan Kaymakcan, Turan Korkmaz, Kürşat Cezmi Özcan, Hikmet Dizdaroğlu, Denetim Kurulu üyeliklerine Ali Uysal ve Hicabi Ersoy'un atanmasına karar verilmiştir. Söz konusu devralma kararının iptali talebiyle eski yönetim tarafından İstanbul İdare Mahkemesinde açılan dokuz adet davada, yürütmenin durdurulması talepleri Mahkemece reddedilmiştir. İstanbul Bölge İdare Mahkemesi ise red kararlarına yönelik itirazları reddetmiş bulunmaktadır. Diğer taraftan Fon Kurulu'nun 29 Eylül 2005 tarih ve 413 sayılı kararı ile mülga 4389 sayılı Bankalar Kanunu'nun 15/7 b maddesi uyarınca Şevket Demirel Holding A.Ş.'nin pay devri sözleşmeleri ile edindiği banka hisselerini Üniversal Yatırım Holding A.Ş.'ye devri işlemi ile Şevket Demirel'in, Şevket Demirel Holding A.Ş.'deki paylarının tamamını kayden Murat Demirel'e devretmiş gözüktüğü hisse devir sözleşmesinin hükümsüz sayılmasını, aralarında Şevket Demirel'in de bulunduğu altı borçludan Egebank A.Ş.'nin yönetim ve denetimini doğrudan veya dolaylı olarak tek başına ve birlikte elinde bulunduran banka ortaklarından talep edilen 259.722.000 YTL tutarındaki banka kaynağının iade ve tazmininin talep edilmesini, ihtiyati haciz de dahil olmak üzere 6183 sayılı Amme Alacaklarının Tahsil Usulü Hakkında Kanun hükümlerine göre takip ve tahsiline karar verildiği ve bu karar gereği ilgili şahısların sair mal, hak ve alacakları ile birlikte mezkur şirketlerdeki hisselerinin de haczedileceği ve bu şirketlerdeki hisselerinin satışının gündeme gelebileceğini karar altına almıştır. İlgili altı borçlu tarafından 23 Haziran 2005 tarih ve 248 sayılı kararın iptali talebi ile İstanbul 2.İdare Mahkemesinin 2005/2305E sayılı dosyası ile açılan idari davada yürütmenin durdurulması talebi reddedilmiştir. İlgili kişiler tarafından bu karara karşı yapılan itiraz da İstanbul Bölge İdare Mahkemesince reddedilmiştir. Ancak 12 Ekim 2006 tarihinde İstanbul 2. İdare Mahkemesince, Anayasanın çeşitli hükümlerine aykırılık bulunduğu görüşüyle, dosyanın Anayasa Mahkemesine gönderilmesine karar verilmiş olup mahkeme 27 Kasım 2006 tarihinde Anayasaya aykırılık olduğu nedeniyle yürütmenin durdurulmasına karar vermiştir. Şirket bu karara karşı İstanbul Bölge İdare Mahkemesi nezdinde itiraz etmiş ve 21 Aralık 2006 tarihinde İstanbul Bölge İdare Mahkemesi itirazın kabulü ile yürütmenin durdurulmasına dair kararın kaldırılmasına karar vermiştir.
- 31 Aralık 2006 tarihi itibarıyla, Şirket sermayesinin % 29,05'ine sahip olan SADECIB SAS'ın 22 Şubat 2007 tarihindeki alım işlemi sonrasında Şirket'in sermayesindeki hissedarlık oranı % 29,73 olmuştur. SADECIB SAS Şirket'teki hissedarlık oranının % 25'in üzerine çıkması sebebiyle SPK'nın Seri: IV, No: 8 sayılı Tebliği'nin 17. maddesi uyarınca çağrıda bulunma zorunluluğundan muaf tutulmak için 7 Temmuz 2006 tarihinde SPK'ya başvuruda bulunmuş olup SPK,
 - a. Şirketin temettü hariç ortaklık haklarının tamamı ile yönetim ve denetiminin TMSF tarafından devralınmış olması,
 - b. Şirketin 2005 yılına ait olağan genel kurul toplantısının yalnızca TMSF'yi temsilen Nurcan Nalbant'ın katılımı ve kullandığı oylarla gerçekleştirilmiş olduğu hususları dikkate alınarak, bu aşamada SADECIB SAS açısından çağrıda bulunma yükümlülüğünün doğmadığı, ancak TMSF'nin Şirketin temettü hariç ortaklık hakları ve/veya yönetim ve denetimini devretmesi durumunda SADECIB SAS'ın çağrıda bulunma yükümlülüğünün tekrar değerlendirileceği

hususunda karar vermiştir.

44 MALİ TABLOLARI ÖNEMLİ ÖLÇÜDE ETKİLEYEN YA DA MALİ TABLOLARIN AÇIK, YORUMLANABİLİR VE ANLAŞILABİLİR OLMASI AÇISINDAN AÇIKLANMASI GEREKLİ OLAN DİĞER HUSUSLAR (DEVAMI)

- Şirket, Devlet Demiryolu taşıma masraflarını minimize etmek amacıyla, Şevket Demirel'in sahip olduğu ancak TMSF tarafından amme borcundan dolayı hacizli bulunan ve 6183 sayılı amme alacaklarının Tahsil Usulü Hakkında Kanun hükümleri uyarınca açık artırma sureti ile satışa çıkarılan Isparta İli Gönen İlçesi Senirce Köyü Kayaaltı Mevkii 975 parselde kayıtlı 8.530 m², 985 parselde kayıtlı 9.650 m², 986 parselde kayıtlı 6.490 m², 48 parselde kayıtlı 2.270 m², 49 parselde kayıtlı 1.880 m², 1.212 parselde kayıtlı 39.150 m², 51 parselde kayıtlı 13.280 m², 121 parselde kayıtlı 9.440 m², 148 parselde kayıtlı 93.600 m², 1.072 parselde kayıtlı 72.400 m²'lik araziler için TMSF tarafından açılan ihaleye iştirak etmiş ve ihaleyi kazanmıştır. Ancak, yukarıda da belirtildiği üzere İstanbul 2. İdare Mahkemesinde Şevket Demirel tarafından açılan davada yürütmenin durdurulmasına ilişkin karar nedeniyle işlem tescil edilememiştir. Şirket tarafından TMSF'ye ödenen 747.000 YTL'lik tutar arazilerin devrine ilişkin yasal işlemlerin henüz tamamlanamamasından dolayı ilişikteki mali tablolarda maddi varlıklar hesap grubunda sınıflandırılmıştır. İlgili tutar TMSF nezdinde depo hesabında tutulmakta ve nemalandırılmaktadır.

=====

MALİ ORANLARIMIZ		
	2006	2005
LİKİDİTE DURUMUNU İNCELEYEN ORANLAR :		
A - CARİ ORAN Dönen Varlıklar / Kısa Vadeli Borçlar	2,99	1,90
B - AŞİT TEST ORANI (Dönen Varlıklar - Stoklar) / Kısa Vadeli Borçlar	2,61	1,62
C - STOKLAR / DÖNEN VARLIKLAR Stoklar / Dönen Varlıklar	0,12	0,15
MALİ BÜNYE ORANLARI :		
A - TOPLAM BORÇ / TOPLAM AKTİF ORANI Toplam Borç / Toplam Aktif	0,15	0,19
B - ÖZ KAYNAK / TOPLAM AKTİF ORANI Öz Kaynak / Toplam Aktif	0,77	0,72
C - DÖNEN VARLIKLARIN ÖZ SERMAYEYE ORANI Dönen Varlıklar / Öz Sermaye	0,40	0,38
D - PARANIN DÖNÜŞ HIZI Ciro / Dönen Varlıklar	1,47	1,62
KÂRLILIK ORANLARI :		
A - AKTİF DEVİR HIZI Net Satışlar / Toplam Aktifler	0,46	0,44
B - KÂR MARJİ ORANI Net Dönem Kârı / Brüt Satış Hasılatı	0,26	0,27
C - CİRO KÂRLILIK ORANI (KÂRIN SATIŞLARA ORANI) Brüt Dönem Kârı / Brüt Satış Hasılatı	0,38	0,34
D - AKTİFLERİN VERİMLİLİĞİ Brüt Dönem Kârı / Toplam Aktifler	0,17	0,15

GÖLTAŞ GÖLLER BÖLGESİ ÇİMENTO SANAYİ VE TİCARET ANONİM ŞİRKETİ
31 ARALIK 2006 HESAP DÖNEMİNE AİT
BAĞIMSIZ DENETİM RAPORU

**Göлтаş Göller Bölgesi Çimento
Sanayi ve Ticaret Anonim Şirketi
Yönetim Kurulu'na**

Göлтаş Göller Bölgesi Çimento Sanayi ve Ticaret Anonim Şirketi ve bağılı ortaklıklarının (“Grup”) 31 Aralık 2006 tarihi itibarıyla hazırlanan ve ekte yer alan konsolide bilançosunu, aynı tarihte sona eren yıla ait konsolide gelir tablosunu, konsolide özsermaye değışim tablosunu ve konsolide nakit akım tablosunu, önemli muhasebe politikalarının özetini ve dipnotlarını denetlemiş bulunuyoruz.

Mali Tablolarla İlgili Olarak Şirket Yönetiminin Sorumluluğı

Grup yönetimi konsolide finansal tabloların Sermaye Piyasası Kurulu'nca yayımlanan finansal raporlama standartlarına göre hazırlanması ve dürüst bir şekilde sunumundan sorumludur. Bu sorumluluk, finansal tabloların hata ve/veya hile ve usulsüzlükten kaynaklanan önemli yanlışlıklar içermeyecek biçimde hazırlanarak, gerçeğı dürüst bir şekilde yansıtmalarını sağlamak amacıyla gerekli iç kontrol sisteminin tasarlanması, uygulanmasını ve devam ettirilmesini, koşulların gerektirdiğı muhasebe tahminlerinin yapılmasını ve uygun muhasebe politikalarının seçilmesini içermektedir.

Bağımsız Denetim Kuruluşunun Sorumluluğı

Sorumluluğumuz, yaptığımız bağımsız denetime dayanarak bu konsolide finansal tablolar hakkında görüş bildirmektir. Bağımsız denetimimiz, Sermaye Piyasası Kurulu'nca yayımlanan bağımsız denetim standartlarına uygun olarak gerçekleştirilmiştir. Bu standartlar, etik ilkelere uyulmasını ve bağımsız denetimin, konsolide finansal tabloların gerçeğı doğru ve dürüst bir biçimde yansıtmayı gerektirdiğı konusunda makul bir güvenceyi sağlamak üzere planlanarak yürütülmesini gerektirmektedir.

Bağımsız denetimimiz, konsolide finansal tablolardaki tutarlar ve dipnotlar ile ilgili bağımsız denetim kanıtı toplamak amacıyla, bağımsız denetim tekniklerinin kullanılmasını içermektedir. Bağımsız denetim tekniklerinin seçimi, konsolide finansal tabloların hata ve/veya hileden ve usulsüzlükten kaynaklanıp kaynaklanmadığı hususu da dahil olmak üzere önemli yanlışlık içerip içermediğine dair risk değıerlendirmesini de kapsayacak şekilde, mesleki kanaatimize göre yapılmıştır. Bu risk değıerlendirmesinde, işletmenin iç kontrol sistemi göz önünde bulundurulmuştur. Ancak, amacımız iç kontrol sisteminin etkinliğı hakkında görüş vermek değıil, bağımsız denetim tekniklerini koşullara uygun olarak tasarlamak amacıyla, işletme yönetimi tarafından hazırlanan konsolide finansal tablolar ile iç kontrol sistemi arasındaki ilişkiyi ortaya koymaktır. Bağımsız denetimimiz, ayrıca işletme yönetimi tarafından benimsenen muhasebe politikaları ile yapılan önemli muhasebe tahminlerinin ve konsolide finansal tabloların bir bütün olarak sunumunun uygunluğunun değıerlendirilmesini içermektedir.

Bağımsız denetim sırasında temin ettiğimiz bağımsız denetim kanıtlarının, görüşümüzün oluşturulmasına yeterli ve uygun bir dayanak oluşturduğuna inanıyoruz.

Görüş

Görüşümüze göre, ilişikteki konsolide finansal tablolar, Göлтаş Göller Bölgesi Çimento Sanayi ve Ticaret Anonim Şirketi'nin 31 Aralık 2006 tarihi itibariyle finansal durumunu, aynı tarihte sona eren yıla ait finansal performansını ve konsolide nakit akımlarını, Sermaye Piyasası Kurulu'nca yayımlanan finansal raporlama standartları çerçevesinde doğru ve dürüst bir biçimde yansıtmaktadır.

Görüşümüzü etkilememekle birlikte aşağıdaki hususlara dikkatinizi çekmek isteriz:

- Tasarruf Mevduatı Sigorta Fonu (TMSF), denetimi TMSF'ye devredilmiş bulunan Egebank A.Ş.'nin hakim ortaklarından olan alacakların tahsilini teminen, Şirket'in, ilişikteki konsolide mali tablolarda konsolidasyona dahil edilen Göлтаş Hazır Beton ve Yapı Elemanları Sanayi ve Ticaret A.Ş. ve Göлтаş Enerji Elektrik Üretim Sanayi ve Ticaret A.Ş.'nin, özkaynak metoduna göre konsolide mali tablolarda yer alan Elma-Su Elma ve Diğer Meyveler Özü ve Suları Sanayi ve Ticaret A.Ş. ve Puccinelli-Elmataş Göller Bölgesi Meyve ve Sebze Değerlendirme Sanayi ve Ticaret A.Ş.'nin, ilişikteki konsolide mali tablolarda maliyet yöntemi ile yer alan Orma Orman Mahsulleri Entegre Sanayi ve Ticaret A.Ş.'nin ve Şirket ortaklarından Göl Yatırım Holding A.Ş.'nin de aralarında bulunduğu 9 firmanın temettü hariç ortaklık hakları ile yönetim ve denetimlerini 4389 sayılı Bankalar Kanunu'nun 15/7 a maddesi uyarınca ve TMSF Kurulu'nun 23 Haziran 2005 tarih 248 sayılı kararına istinaden 26 Haziran 2005 tarihi itibariyle devralmıştır.

İstanbul, 6 Nisan 2007

DENGE BAĞIMSIZ DENETİM
SERBEST MUHASEBECİ MALİ MÜŞAVİRLİK A.Ş.
MAZARS Üyesi

Moris Moreno, SMMM
Sorumlu Ortak Başdenetçi

Akıncı Bayırı Sokak No: 26
Mecidiyeköy 34394 İstanbul

KURUMSAL YÖNETİM İLKELERİ UYUM RAPORU

1- Kurumsal Yönetim İlkelerine Uyum Beyanı

Sermaye Piyasası Kurulu başta halka açık şirketler olmak üzere, özel sektör ve kamuda faaliyet gösteren tüm anonim şirketler tarafından uygulanabilecek Sermaye Piyasası Kurulu **Kurumsal Yönetim İlkeleri** (İlkeler)'ni 2003 yılı içerisinde belirlemiştir. Bu ilkeler Kurul'un 04.07.2003 tarih ve 35/835 sayılı kararıyla kabul edilmiş olup, 30.06.2003-04.07.2003 tarihli haftalık bültende kamuya açıklanmıştır.

Kurumsal Yönetim İlkelerinde yer alan prensiplerin uygulanıp uygulanmaması isteğe bağlı olduğu halde; Şirketimiz 2003 yılı Faaliyet Raporunda İlkelerin hayata geçirilmesi ve uygulanmasını benimsediğini, Ülkemiz de modern yönetim anlayışının geliştirilmesi için İlkelerde yer alan prensiplere uyma konusunda azami gayreti göstereceğini beyan etmiştir.

2004 yılı Faaliyet döneminde de ilkelerde yer alan prensiplere uyum konusunda çalışmalar yapıldığını ve çalışmalarımıza bundan sonraki dönemlerde de devam edileceğini beyan ederiz.

2- Pay sahipleri İle İlişkiler Birimi

Şirketimizin kuruluşundan beri pay sahipleri ile ilgili; Hissedarlar Servisi adı altında bir birim bulunmaktadır. Bu birimden Şirketimiz Muhasebe Şefi Serdar Güçlü sorumlu olup, Mustafa Sipahi ve Süleyman Barbaros birim personelleridir. Birim pay sahipleriyle bire bir ilgilenmekte ve onlara yardımcı olmakta, mektuplar cevaplanmakta, Pay sahiplerinden gelen kar payı kuponlarının karşılığı ilgililerin banka hesabına havale edilmekte, Sermaye artırımları nedenleriyle yeni pay alma kuponlarını getiren ve göndermiş olan ortaklara da hakkı olan hisse senetleri verilmektedir.

Bu birim Genel Kurulların tarihlerini, Genel Kurul sonuçlarını adresi olan Pay Sahiplerine mektupla bildirmekte ve ulusal basında ve yerel gazetelerde de ilan etmekte, Pay sahipleri ile olan görüşmeler ve her türlü yazışmalar bu birim tarafından yapılmaktadır. Şirketimiz faaliyet sonuçlarını üç ayda bir halka açıklamaktadır.Şirketimizin www.goltas.com.tr sitesi halen faal olup , yatırımcılarımızın her türlü bilgiyi detaylı , güncel olarak almasını sağlayacak düzeydedir.

3- Pay Sahiplerinin Bilgi Edinme Haklarının Kullanımı

Dönem içinde pay sahipleri Şirketimizden telefonla veya mektupla bilgi istemektedirler. Pay Sahipleri'nin bilgilendirilmelerini istedikleri konular ise; Şirket'in faaliyetleri, genel kurulun yapılıp yapılmadığı, sermaye artışının olup olmadığı, temettü dağıtımının % kaç oranında ve ne zaman yapılacağı gibi konulardır. Pay sahipleri tarafından istenen bilgiler telefonla isteniyorsa telefonla, mektupla isteniyorsa mektupla cevaplanmaktadır.Pay sahipliği haklarının kullanımını etkileyecek gelişmeler Özel Durum Açıklamalarıyla İMKB'ye bildirilmekte ve İnternet sitesinde yayınlanarak yatırımcılara duyurulmaktadır. Ayrıca Anasözleşmemiz' de Özel denetçi atanmasıyla ilgili herhangi bir açıklama bulunmamakta olup, Dönem içinde de Özel Denetçi tayini talebi de olmamıştır.Bağımsız denetim raporları, Denetimden sorumlu komite tarafından, Yönetim Kurulunun onayına sunulur.

4- Genel Kurul Bilgileri

Şirketimizin 2005 yılına ait Olağan Genel Kurul Toplantısı 30.05.2006 tarihinde %100 katılım ile şirket merkezinde yapılmıştır.Bu toplantıda 4389 sayılı Bankalar Kanununun 15/7-a maddesi ve 5411 sayılı Kanununun 134.maddesi uyarınca temettü hariç ortaklık hakları ile yönetim ve denetimi Tasarruf Mevduat Sigorta Fonu tarafından devir alındığından ortakların ortaklık hakları fon tarafından kullanıldığından, tüm

ortakları temsilen Tasarruf Mevduatı Sigorta Fonunun 29.05.2006 tarih ve 04195 sayılı yazısı ile görevlendirilen Nurcan Nalbant'ın 7.200.000. YTL sermayeye karşılık toplam 1.440.000 hisse adedi temsil etmiştir.Toplantı TTK.nun 370.inci maddesine göre yapıldığından toplantıya davet merasimine uyulmamıştır.

Genel Kurul Toplantısı'nda pay sahiplerini temsil eden fon yetkilisi tarafından öneri verilmemiştir.Önemli tutarda malvarlığı alımı,satımı ve kiralanması gibi konularda genel kurul tarafından karar alınmasına ilişkin Şirket Anasözleşmesi'nde bir hüküm yoktur bu yetki genel kurul tarafından yönetim kuruluna verilmiştir.Genel Kurul Tutanakları; aynı gün İMKB'ye bildirilmekte, isteyen pay sahiplerine postayla gönderilmekte ve Şirket merkezinde de pay sahiplerine sürekli olarak açık tutulmaktadır.

5- Oy Hakları ve Azınlık Hakları

7.200 milyar TL.lık sermayeyi temsil eden hisse senetlerimizin 16.800 milyon TL.lık 3. tertip, A grubu hisse senetleri imtiyazlı hisse senetleridir. Yönetim Kurulu Üyeleri'nin tamamının A grubu hamiline muharrer hisse senedi sahibi hissedarların çoğunluğunun belirleyeceği adaylar arasından seçilmesi zorunludur. Genel Kurul'un gerek olağan, gerekse olağanüstü toplantılarında A grubu hisse senetlerine sahip olan hissedarların veya vekillerinin her hisse senedi için 50 oy hakkı, B grubu hisse senetlerine sahip hissedarların veya vekillerinin ise her hisse senedi için 1 oy hakkı mevcuttur. Genel Kurullarda birikimli oy yöntemi uygulanmamaktadır.

6- Kar Dağıtım Politikası ve Kar Dağıtım Zamanı

Şirket'in karına katılımda imtiyaz yoktur. Şirket Anasözleşmesi'nin 28. maddesine göre; Şirket karından % 5 Kanuni Yedek Akçe ayrılır, Ödenecek Kurumlar Vergisi ve Diğer Mali Mükellefiyetler Karşılığı düşülür, Kalandan Sermaye Piyasası Kurulu tarafından belirlenen oran ve esaslara göre birinci temettü payı ödenir, Kalan karın % 10'u İhtiyari Yedek Akçe'ye, İhtiyari Yedek akçeye esas olan, safi kar miktarının % 3'ü İdare Meclisi Üyelerine, % 5'i memur ve müstahdemlere dağıtılmak üzere ayrılır.Bakiyenin kısmen veya tamamen fevkalade yedek akçeye ayrılmasına veya dağıtılmasına karar vermeye Umumi Heyet yetkilidir.

Şirket'in kamuya açıkladığı bir kar dağıtım politikası yoktur.Yönetim Kurulu tarafından ilgili dönem karından kanunlar ve anasözleşme gereği ayrılması gereken miktarlar düşüldükten sonra kalan kısımdan Pay sahiplerine yapılacak kar payı oranı Genel Kurul'un tasvibine sunulur.Genel Kurul oylamasından geçen kar payı Sermaye Piyasası Kurulu'nun belirlediği yasal süreler içerisinde pay sahiplerine dağıtılır.

Sermaye Piyasası Kurulu' nun 18.01.2007 tarih ve 2/53 sayılı kararı ile.

Hisse senetleri İMKB'de işlem gören anonim ortaklıklar için;

2007 ve izleyen yıllara ilişkin kar dağıtım politikalarının yapılacak ilk olağan genel kurul toplantısında ortakların bilgisine sunulması, bu amaçla toplantı gündemine ayrı bir madde konulması, kurumsal yönetim ilkelerine uygun olarak kar payı dağıtım politikalarına yıllık faaliyet raporlarında yer verilmesi ve bilgilendirme politikası çerçevesinde özel durum açıklamasıyla kamuya duyurulması gerektiğini bildirmiştir.

Şirketimizin 2007 ve izleyen yıllara ilişkin kar dağıtım politikasına ilişkin önerimiz şöyledir;

1- Hesap dönemi sona eren yıla ait karın dağıtımı ve temettü ödemesi, her yıl Yönetim Kurulu tarafından Genel kurulun onayına sunulularak teklifle belirlenir.

2- Yönetim Kurulu, kar dağıtımına ve temettü ödenmesine ilişkin teklifini belirlerken; Türk Ticaret Kanunu, Sermaye Piyasası Kanunu, S P Kurulu'nun ilke kararları, Şirket Esas Sözleşmesi ve diğer ilgili mevzuat hükümleri çerçevesinde karar verir.

3- Yönetim Kurulu, temettü dağıtmama yönünde bir karar aldığı anda ise, bu hususu gerekçesiyle birlikte kararında ve Faaliyet raporunda açıklar, hisse sahiplerine duyurur.

4-Yönetim Kurulunun teklifi her ne yönde olursa olsun, nihai karar hisse sahipleri Genel Kurulunca alınır.

7- Payların Devri

Şirketimiz hisse senetlerinin tamamı hamiline muharrer olduğundan Şirketimiz Anasözleşmesinde pay devrini kısıtlayan hükümler yoktur.

8- Şirket Bilgilendirme Politikası

Şirket bilgilendirme politika konusunda; mevzuatla belirlenenler dışında kamuya hangi bilgilerin açıklanacağına, bu bilgilerin ne şekilde, hangi sıklıkla ve hangi yollardan kamuya duyurulacağına, yönetim kurulu ve yöneticilerin basın ile hangi sıklıkla görüşeceğine, kamunun bilgilendirilmesi için hangi sıklıkla toplantılar düzenleneceğine, şirkete yöneltilen soruların yanıtlanmasında nasıl bir yöntem izleneceğine Yönetim Kurulumuz karar vererek görevlendirme yapabilir. Bu konularda bilgi vermeye Şirketimiz Yönetim Kurulu Başkanı Fethi Çalık yetkilidir. Şirketin web sitesinde Kurumsal Bilgiler,yatırımcı ilişkileri,Kalite,iştiraklerimizle ilgili bilgiler güncel olarak yer almaktadır.

9- Özel Durum Açıklamaları

2006 yılı içinde SPK düzenlemeleri çerçevesinde 54 adet özel durum açıklaması yapılmıştır.Yurt dışı borsalarda kote edilmiş hisse senedimiz bulunmamaktadır.

10- Şirket İnternet Sitesi ve İçeriği

Şirketimizin 2000 yılından beri <http://www.goltas.com.tr> adresinde İnternet sitesi bulunmaktadır. Site içinde Kurumsal bilgiler,Yatırımcı ilişkileri,Ürünlerimiz,Kalite ve iştiraklerimizle ilgili bölümler mevcut olup,Kurumsal Yönetim ilkeleri 11.Bölüm,madde 1.11.5'te sayılan bilgiler Yatırımcı İlişkileri bölümünde açıklanmıştır.

11- Gerçek Kişi Nihai hâkim Pay Sahibi/Sahiplerinin Açıklanması

Şirketimiz hisse senetlerinin tamamı hamiline muharrer olduğundan; Sermayemizin % 27,56 sına tüzel kişi Gölyatırım Holding A.Ş. sahiptir. Sermayemizin % 10'unu geçen gerçek kişi nihai hâkim pay sahibi/sahipleri bulunmamaktadır. Bu nedenle kamuya açıklama yapılmamıştır. Şirketimizin ortaklık yapısı geçmiş yıllar da olduğu gibi 2006 yılı faaliyet raporunda ve mali tablo dipnotlarında yer verilecektir.

12- İçeriden Öğrenebilecek Durumda Olan Kişilerin Kamuya Duyurulması

İçerden bilgi öğrenebilecek kişiler Yönetim Kurulu Üyeleri,Denetçiler ve yöneticilerimiz olup,faaliyet raporu ile birlikte kamuoyuna duyurulmuştur.

13- Menfaat Sahiplerinin Bilgilendirilmesi

Şirketimiz Sermaye Piyasası Kurulu ve İstanbul Menkul Kıymetler Borsası tebliğleri ile T.Ticaret Kanunu hükümleri gereği menfaat sahiplerine genel kurul toplantılarını,sermaye artırımını,kar dağıtımını gibi hususları yasal süreklere içinde T.Ticaret Sicil Gazetesi ve yüksek tirajlı gazetelerle duyurulmaktadır.

Şirketimiz ile ilgili menfaat sahipleri kendilerini ilgilendiren konularda Şirket yöneticileri tarafından direk bilgilendirilmiyorsa da Şirketimiz hakkında pek çok kanaldan bilgi sahibi olmaktadır. Çünkü Şirketimiz Mali Tabloları ve açıklayıcı dip notları dönemler itibariyle kamuya duyurulmaktadır. Pay sahiplerini, yatırımcıları ve menfaat sahiplerini ilgilendiren, önem arz eden konular ve alınmış olan Yönetim Kurulu kararları da Özel Durum açıklamalarıyla kamuya sunulmaktadır. Yazışma yoluyla bilgi sahibi olmak isteyen menfaat sahiplerine de Şirketimiz yetkilerince gerekli cevap verilmektedir. Şirketimizde çalışan menfaat sahipleri Şirketimiz Genel Kurullarına katılarak veya Şirket yetkilileri tarafından kendilerini ilgilendiren konularda bilgi sahibi olabilirler.

14- Menfaat Sahiplerinin Yönetime Katılımı

Menfaat sahiplerinin yönetime katılımı konusunda bir çalışma yapılmamış ve herhangi bir model oluşturulmamıştır. Anasözleşmemizde bu konuya yer verilmemiştir. Genelde şirket çalışanlarımız ile yönetim arasında bir menfaat çatışması yaşanmamıştır. Yılın muhtelif dönemlerinde yapılan bayi toplantılarında, Bölgemiz kamu kurum ve kuruluşu yöneticileri, sivil toplum kuruluşu yöneticilerinin katılımıyla gerçekleşen toplantılarda şirketimiz faaliyetleri hakkında bilgi verilmekte, görüş ve önerileri alınarak değerlendirilmektedir.

15- İnsan Kaynakları Politikası

Şirketimizde uygulanmak üzere personel yönetmenliği hazırlanmıştır. İnsan kaynakları politikamızın ana esası, her kademedeki çalışmamızın görevlerinin yürütülmesi sırasında, sevgi ve saygıya dayalı ve grup misyonu doğrultusunda verimli bir iş ortamı yaratılmasıdır.

Şirketimizde, sendikali personelimize ilişkiler sendika temsilcileri aracılığı ile yürütülmektedir. Beyaz yakalı personel ile ilişkileri yürütmek üzere ayrı bir temsilci bulunmamaktadır. Ancak insan kaynakları müdürlüğü, Yönetim Temsilciliği, İş Sağlığı ve Güvenliği birimleri de çalışanlarla ilişkileri sağlamaktadır. Çalışanlarımız tarafından 2006 yılında ayrımcılıkla ilgili bir şikayet olmamıştır.

16- Müşteri ve Tedarikçilerle İlişkiler hakkında Bilgiler

Şirketimiz ISO 9001-2000 Kalite Yönetim sistemine sahip olup tüm çalışanlarımız müşteri memnuniyetine odaklı olarak çalışmaktadır. Şirketimiz'in ürettiği mal ve hizmetlerin pazarlamasını ve satışını Satış ve Pazarlama servisimiz yapmaktadır. İlgili servis elamanlarımız müşteri ziyaretleri ve müşteri memnuniyeti araştırma anketleri yaparak müşterilerimizin beklentilerini ve isteklerini tespit ederler. Müşterilerin satın almış olduğu mal ve hizmete ilişkin talepleri geciktirilmeden zamanında karşılanır. Müşteriye sunulan mal hizmetlerde kalite standartlarına uygunluk en önemli hedeflerdendir.

Şirketimizin ihtiyacı olan mal ve hizmet alımlarını Satın Alma Servisimiz yapmaktadır. Satın alınacak malzemeler için aynı malzemeyi üreten tedarikçilerden fiyat teklifleri alınarak malzemenin de kalitesine bakılıp, zamanında teslimi kaydıyla en uygun teklifi veren firmadan malzeme satın alınır.

17- Sosyal Sorumluluk

Şirketimiz başta eğitim ve sağlık alanında olmak üzere bölgemizdeki pek çok okul, hastane ve üniversitemize, çeşitli dernek, vakıf ve kuruluşlara bir bütçe ve program dahilinde karlılığımızı zedelemeyecek oranlarda çeşitli ayni ve nakdi yardımda bulunmaktadır. Bu bağış ve yardımlar Genel Kurul'un onayından geçmektedir. Ayrıca Şirketimiz çevreye olan duyarlılığı ve saygısı nedeni ile elektro filtrelerini devamlı olarak çalışır vaziyette tutmakta ve filtrelerin toz emisyon ölçümlerini periyodik olarak yaptırmaktadır. Ayrıca Şirketimiz 2004 yılı içerisinde atık su arıtma tesisi yatırımı ile tras kurutma elektro filtre iyileştirme yatırımlarını da devreye almıştır. Şirketimize ait 1.000.000 fidan kapasiteli orman sahasında yetiştirilen fidanlarla 111 hektarlık bir yeşil alan oluşturulmuştur. 2006 yılında 39 öğrenciye burs

verilmiş, eğitim ve resmi kuruluşlara yardımda bulunulmuştur. Dönem içerisinde çevreye zarar verilmemiş şirket aleyhine de herhangi bir dava açılmamıştır. Sağlık Bakanlığından Emisyon izin belgesi alınmıştır.

18- Yönetim Kurulunun Yapısı, Oluşumu ve Bağımsız Üyeler

Yönetim Kurulu Başkanı, Murahhas Aza	Fethi Çalık
Yönetim Kurulu Başkan Yard./Den.Sor.Üye	Canan Kaymakan
İcra Kurulu Başkanı	Hidayet Nalçacı
Denetimden Sorumlu Komite Üyesi/ İcra Kurulu Üyesi	Soner Nabil Kılıç
İcra Kurulu Üyesi	Hikmet Dizdaroğlu
Üye	Kürşat Cezmi Özcan
	Turan Korkmaz

Şirketimiz Anasözleşmesinde Yönetim Kurulu Üyelerimiz'in şirket dışında başka görev ve görevler almasını belirli kurallara bağlanıp bağlanmadığı veya sınırlandırılıp sınırlandırılmadığını belirten bir ibare bulunmamaktadır. Yönetim Kurulu Üyelerimize TTK.334.335 maddeleri doğrultusunda işlem yapma yetkisi tanınmıştır.

19- Yönetim Kurulu Üyelerinin Nitelikleri

Şirketimiz Anasözleşmesinde Yönetim Kurulu Üyelerinin seçiminde aranan asgari nitelikler olmamakla birlikte Yönetim Kurulu Üyelerimizin nitelikleri; SPK Kurumsal Yönetim İlkeleri IV. Bölümünün 3.1.1, 3.1.2, ve 3.1.5. maddelerinde yer alan niteliklerle örtüşmektedir.

20- Şirketin Misyon ve Vizyonu ile Stratejik Hedefleri

Yönetim kurulu başkanı şirketin kuruluşu sırasında ilk teşebbüse davet konuşması ile şirketin vizyon ve misyonunu belirlemiş ve her yıl faaliyet raporunda yer almasını sağlamıştır. Yönetim Kurulumuz Şirketin misyon ve vizyonunu ISO 9000-2001 ve OHSAS 18001 gibi yönetim sistemleri politikaları içinde onaylamıştır. Şirketin yöneticileri tarafından stratejik hedefler oluşturulmuş bu hedefler yöneticiler tarafından onaylanmıştır.

21- Risk Yönetim ve İç Kontrol Mekanizması

Şirket bünyesinde İç denetim birimi görev yapmaktadır. Yönetim Kurulu tarafından kendilerine verilen periyodik kontroller veya günün koşulları gereği verilen görevler yerine getirilerek, raporlanmakta ve değerlendirilmektedir. Şirketimizin karşılaşılabileceği bütün risklerin izlenmesi risk yönetiminin temelini oluşturmaktadır. Her türlü mali riskler, yangın, deprem, sel gibi afetlerle ilgili riskler, şirket üst yönetimince periyodik toplantılarda değerlendirilerek sigortalanmaktadır.

22- Yönetim Kurulu Üyeleri ile Yöneticilerin Yetki ve Sorumlulukları

Şirketimiz Yönetim Kurulu Üyeleri'nin yetki ve sorumlulukları Şirketimiz Anasözleşmesi'nin 10. maddesinde açıkça belirtilmiştir.

Şirket Anasözleşmesi'nin 10 maddesine göre Yönetim Kurulu tarafından tayin edilen Yöneticilerin yetki ve sorumlulukları ise; ilgili kanunlar çerçevesinde Yönetim Kurulu tarafından belirlenir.

23- Yönetim Kurulunun Faaliyet Esasları

Şirketi ilgilendiren önemli konuların Yönetim Kurulu Üyeleri tarafından görüşülüp karara bağlanması amacıyla Yönetim Kurulu toplantılarının gündemi Yönetim Kurulu Başkanı tarafından belirlenir. Yönetim kurulumuz dönem içerisinde 15 defa toplanmıştır.

Yönetim Kurulu Üyeleri telefonla bilgilendirilerek toplantıya davet edilmektedir. Dönem içerisinde yapılan toplantılarda farklı görüşler olmamış, bütün gündem maddeleri katılan Yönetim Kurulu Üyeleri'nin ittifakıyla kabul edilmiştir.

24- Şirketle Muamele Yapma ve Rekabet Yasağı

Şirketle muamele yapma yasağı (T.Ticaret Kanunu'nun 334. maddesi) ve rekabet yasağı (T.Ticaret Kanunu'nun 335. maddesi) her yıl Genel Kurul Gündemlerine konarak T.Ticaret Kanunu 334. ve 335. maddelerde anılan yetkilerin Yönetim Kurulu Üyelerine verilmesi Genel Kurul tarafından karara bağlanır. Dönem içerisinde Yönetim Kurulu Üyeleri'nin hiç birisi Şirketle ilgili ticari muamele ve rekabet yapmamıştır.

25- Etik Kurallar

Şirket ve çalışanları için genel kabul görmüş etik kurallar geçerli olup, bu konuda Şirket Yönetim Kurulu şirket çalışanlarını bilgilendirmektedir.

26-Yönetim Kurulunda Oluşturulan Komitelerin Sayısı, Yapı ve Bağımsızlığı

Yönetim Kurulumuz'un görev ve sorumluluklarını sağlıklı olarak yerine getirmek amacıyla; Sermaye Piyasası Kurulu'nun Seri: X, No: 19 sayılı tebliğin 3. maddesi gereği; Yönetim Kurulu Başkan Yrd.Canan Kaymakcan ve Yönetim Kurulu Üyesi Soner Nabil Kılıç Denetimden Sorumlu Komite Üyesi olarak atanmışlardır. Bu Komite Üyeleri başka bir komitede de görevli değildirler.

Yönetim Kurulu Üyelerimiz arasından Denetimden Sorumlu Komite yanında İcra Kurulu adı altında komite oluşturulmuştur.İcra Kurulu Başkanlığına Yönetim Kurulu Üyesi Hidayet Nalçacı,Üyeliklere ise Y.Kurulu üyelerinden,Hikmet Dizdaroğlu ile Kürşat Cezmi Özcan getirilmiştir.. Şirket Ana sözleşmesinde bu konuyla ilgili açık bir hüküm bulunmamakla birlikte ihtiyaç duyulduğunda Yönetim Kurulu Üyelerimiz arasından Kurumsal Yönetim Komitesi oluşturulacaktır.

Şirketimiz Yönetim Kurulu Üyeleri arasında Bağımsız Yönetim Kurulu Üyesi ve İcrada görevli veya görevli olmayan Üye ayırımına da Anasözleşmemizde yer verilmemiştir.

27- Yönetim Kuruluna Sağlanan Mali Haklar

Şirketimiz Yönetim Kurulu ve denetim kurulu üyelerine Fon Kurulunun 04.08.2005 tarih ve 318 sayılı kararında belirtildiği şekilde ödeme yapılmaktadır. Şirket Anasözleşmesinin 28. maddesine göre de Dönem karından T.T.K._466. maddesinin 1. fıkrası hükmüne göre %5 kanuni yedek akçe ayrılması, Ödenecek Kurumlar Vergisi ve Diğer Mali Mükellefiyetler Karşılığının düşürülmesi ve SPK tarafından belirlenen oran ve esaslara göre ödenecek olan birinci temettü payından sonra kalan kardan; ihtiyari yedek akçeye esas olan safi kar miktarının % 3' ü yönetim Kurulu Üyelerine ayrılmaktadır. Bunun dışında performans dayalı bir ödeme yapılmamakta ve Yönetim Kurulu üyelerine borç verilmemekte ve kredi kullanılmamaktadır.